



Continuano i ribassi per i prezzi degli sgombri. Lanzardi e suri di origine adriatica generalmente in rialzo, anche rispetto al 2020.

SGOMBRI SCOMBER SCOMBRUS

LANZARDI SCOMBER COLIAS

I PREZZI DELLA SETTIMANA

	min.	max.	var. sett. prec.	var. anno prec.
*ROMA				
Tirreno Centrale	n.r.	n.r.	-	-
Golfo di Biscaglia	3,50	4,00	▼ -11,1%	▲ 14,3%
*MILANO				
Mar del Nord	n.r.	n.r.	-	-
Golfo di Biscaglia	n.r.	n.r.	-	-
*NAPOLI				
Golfo di Biscaglia	4,00	6,00	▬ 0,0%	▬ 0,0%
Tirreno (GSA 9-10-11)	7,00	9,00	▬ 0,0%	▼ -59,1%
*CHIOGGIA				
Adriatico Settentrionale - Piccolo	3,00	6,00	▬ 0,0%	▬ 0,0%
Adriatico Settentrionale - Grande	10,00	10,00	▬ 0,0%	▬ 0,0%
Golfo di Biscaglia	3,20	3,90	▼ -18,8%	▼ -22,0%
*VENEZIA				
Tirreno Meridionale	3,00	8,00	▼ -11,1%	-
**ANCONA				
Adriatico Settentrionale	2,69	4,22	▼ -16,1%	▼ -34,9%
**GIULIANOVA				
Adriatico Settentrionale	4,85	7,32	▲ 10,1%	▼ -10,2%
**LIVORNO				
Adriatico Settentrionale	5,30	7,30	▬ 0,0%	▲ 16,2%
**PESCARA				
Adriatico Settentrionale	2,22	5,55	-	-
**SAN BENEDETTO				
Adriatico Settentrionale	6,90	8,60	▼ -5,5%	▲ 12,4%

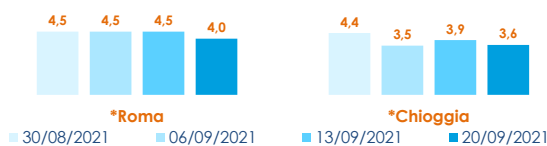
	min.	max.	var. sett. prec.	var. anno prec.
*ROMA				
Tirreno (GSA 9-10-11)	n.r.	n.r.	-	-
*CHIOGGIA				
Adriatico Settentrionale	n.r.	n.r.	-	-
**ANCONA				
Adriatico Settentrionale	4,98	4,98	▲ 67,1%	▲ 71,7%
**LIVORNO				
Tirreno meridionale	n.r.	n.r.	-	-
**PESCARA				
Adriatico Settentrionale	2,20	6,08	-	-
**SAN BENEDETTO				
Adriatico Settentrionale	2,85	3,95	-	-

SURI

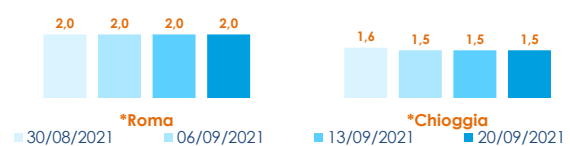
	min.	max.	var. sett. prec.	var. anno prec.
*ROMA				
Tirreno (GSA 9-10-11)	2,00	2,00	▬ 0,0%	▲ 33,3%
Adriatico (GSA 17-18)	2,50	3,00	▬ 0,0%	▲ 50,0%
*NAPOLI				
Tirreno (GSA 9-10-11)	2,00	2,00	▬ 0,0%	▬ 0,0%
*CHIOGGIA				
Adriatico Settentrionale	1,00	2,00	▬ 0,0%	-
**GIULIANOVA				
Adriatico Settentrionale	2,01	2,35	▼ -3,3%	▼ -13,9%
**SAN BENEDETTO				
Adriatico Settentrionale	2,25	3,10	▲ 29,2%	▼ -8,8%

L'ANDAMENTO DEI PREZZI DELL'ULTIMO MESE...

Sgombro - Atlantico Nord-Orientale

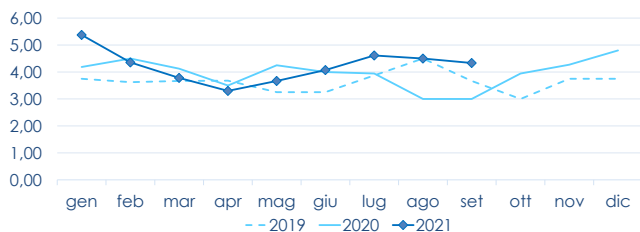


Suro o Sugarello - Mediterraneo

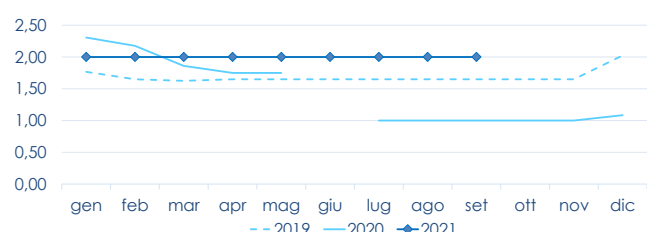


... E DEGLI ULTIMI TRE ANNI

*ROMA - Atlantico Nord-Orientale



*ROMA - Suro - Mediterraneo Occidentale



Fonte: Elaborazione BMTI su dati dei mercati all'ingrosso. I prezzi sono espressi in €/kg, privi di IVA e tara. Si tratta di prezzi all'ingrosso che non sono confrontabili con quelli praticati al consumo. Le variazioni sono calcolate sul prezzo massimo. "n.r." = prezzo non rilevato.

* MERCATI ALLA DISTRIBUZIONE **MERCATI ALL'ORIGINE

SEGUICI OGNI VENERDÌ SU

@BMTI_IT

#itticoprezzi