



Prezzi generalmente in rialzo per le seppie e i calamari, sia su base settimanale che annuale.

## SEPIE SEPIA OFFICINALIS

## CALAMARI LOLIGO VULGARIS

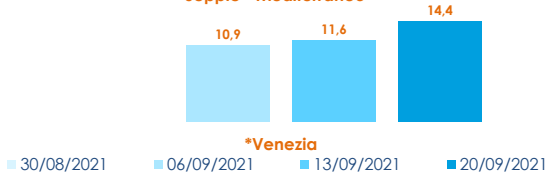
### I PREZZI DELLA SETTIMANA

	min.	max.	var. sett. prec.	var. anno prec.
<b>*ROMA</b>				
Adriatico (GSA 17-18)	12,00	14,00	▼ -6,7%	-
Tirreno (GSA 9-10-11)	13,00	15,00	▼ -9,1%	-
Mar del Nord	9,50	10,50	▲ 5,0%	▲ 23,5%
<b>*VENEZIA</b>				
Mar del Nord	3,00	9,50	▲ 11,8%	-
Adriatico Settentrionale	7,50	16,00	▼ -20,0%	-
<b>*NAPOLI</b>				
Tirreno (GSA 9-10-11)	11,00	13,00	▬ 0,0%	▲ 18,2%
<b>*MILANO</b>				
Atlantico centro orientale	n.r.	n.r.	-	-
Adriatico Settentrionale	n.r.	n.r.	-	-
<b>**GIULIANOVA</b>				
Adriatico Settentrionale	12,98	15,11	▲ 11,4%	▲ 6,4%
<b>**SAN BENEDETTO</b>				
Adriatico Settentrionale	9,45	13,68	▲ 15,9%	▲ 33,2%
<b>**PESCARA</b>				
Adriatico Settentrionale	11,28	14,69	-	▼ -17,0%
<b>**ANCONA</b>				
Adriatico Settentrionale	6,96	9,45	▲ 5,2%	▲ 8,7%
<b>**LIVORNO</b>				
Tirreno Settentrionale	10,70	19,80	▼ -13,3%	▲ 11,0%

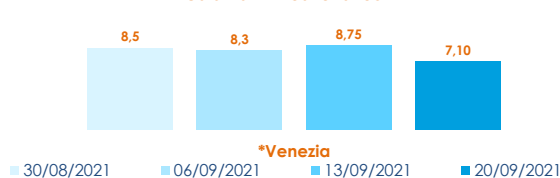
	min.	max.	var. sett. prec.	var. anno prec.
<b>*ROMA</b>				
Mar del Nord 100-300 gr.	n.r.	n.r.	-	-
Mar del Nord 300-500 gr.	n.r.	n.r.	-	-
Tirreno 100-300 gr.	25,00	27,00	▼ -3,6%	-
Tirreno 300-500 gr.	n.r.	n.r.	-	-
Marocco 100-300 gr.	15,00	16,00	▲ 3,2%	▲ 23,1%
Marocco 300-500 gr.	16,50	16,50	▼ -2,9%	▲ 13,8%
<b>*NAPOLI</b>				
Tirreno (GSA 9-10-11)	n.r.	n.r.	-	-
Marocco 300-500 gr.	13,00	14,00	▬ 0,0%	▲ 7,7%
<b>*MILANO</b>				
Atlantico centro orientale 100-300 gr.	n.r.	n.r.	-	-
Atlantico centro orientale 300-500 gr.	n.r.	n.r.	-	-
Mar del Nord 300-500 gr.	n.r.	n.r.	-	-
Adriatico Settentrionale	n.r.	n.r.	-	-
<b>*VENEZIA</b>				
Mar del Nord	6,00	13,00	▬ 0,0%	-
Marocco 300-500 gr.	9,00	11,00	▲ 4,8%	-
<b>**GIULIANOVA</b>				
Adriatico Settentrionale	14,38	19,87	▲ 14,1%	▼ -11,8%
<b>**SAN BENEDETTO</b>				
Adriatico Settentrionale	18,59	20,36	▲ 19,0%	▲ 37,5%
<b>**PESCARA</b>				
Adriatico Settentrionale	16,95	26,88	-	▲ 22,2%
<b>**ANCONA</b>				
Adriatico Settentrionale	14,79	17,88	▲ 9,9%	▲ 8,5%
<b>**LIVORNO</b>				
Tirreno Settentrionale	16,41	23,06	▲ 2,9%	▲ 3,3%

### L'ANDAMENTO DEI PREZZI DELL'ULTIMO MESE...

Seppie - Mediterraneo

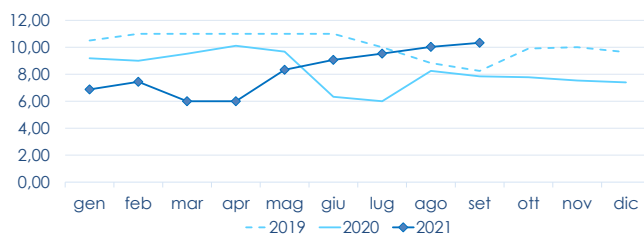


Calamari - Mediterraneo

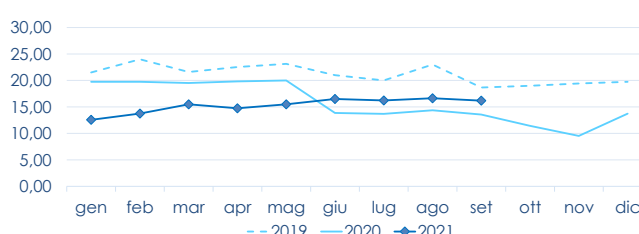


### ... E DEGLI ULTIMI TRE ANNI

\*ROMA - Atlantico Nord-Orientale



\*ROMA - Atlantico Nord-Orientale



Fonte: Elaborazione BMTI su dati dei mercati all'ingrosso. I prezzi sono espressi in €/kg, privi di IVA e tara. Si tratta di prezzi all'ingrosso che non sono confrontabili con quelli praticati al consumo. Le variazioni sono calcolate sul prezzo massimo. "n.r." = prezzo non rilevato.

\* MERCATI ALLA DISTRIBUZIONE \*\*MERCATI ALL'ORIGINE

SEGUICI OGNI VENERDÌ SU



#itticoprezzi

