



Si inverte il trend rispetto alla scorsa settimana per i prezzi dei rombi. Si riscontrano, infatti, generali aumenti di prezzo sia per i rombi lisci che per i chiodati.

**ROMBI LISCI**  
SCOPHTHALMUS RHOMBUS

**ROMBI CHIODATI - PESCATO FRESCO**  
PSETTA MAXIMA

I PREZZI DELLA SETTIMANA

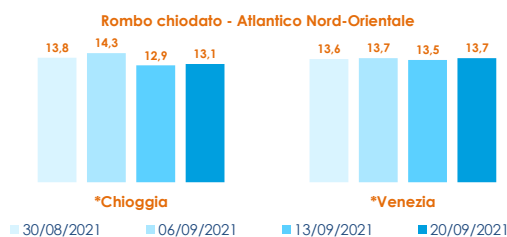
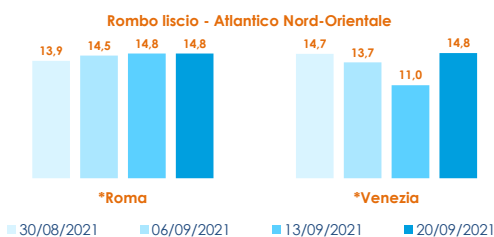
	min.	max.	var. sett. prec.	var. anno prec.
<b>*ROMA</b>				
Mar del Nord 500-1000 gr.	13,00	14,50	▲ 7,4%	▲ 31,8%
Mar del Nord 1000-2000 gr.	15,00	16,00	▼ -3,0%	▲ 6,7%
Tirreno settentrionale 500-1000 gr.	n.r.	n.r.	-	-
Tirreno(GSA 9-10-11) 500-1000 gr.	n.r.	n.r.	-	-
<b>*MILANO</b>				
Mar del Nord 500-1000 gr.	n.r.	n.r.	-	-
<b>*FIRENZE</b>				
Mar del Nord 500-1000 gr.	n.r.	n.r.	-	-
<b>*CHIOGGIA</b>				
Mar del Nord 1000-2000 gr.	9,00	9,50	-	▼ -5,0%
<b>*VENEZIA</b>				
Mar del Nord 500-1000 gr.	14,00	15,50	▲ 40,9%	-
<b>*NAPOLI</b>				
Mar del Nord 500-1000 gr.	10,00	11,00	■ 0,0%	-
<b>**ANCONA</b>				
Adriatico settentrionale - Piccolo	2,54	3,01	▲ 43,3%	▼ -15,0%
Adriatico settentrionale - Medio	2,08	7,80	▼ -6,8%	▼ -45,6%
Adriatico settentrionale - Grande	11,66	19,59	▲ 8,7%	▲ 3,5%
<b>**LIVORNO</b>				
Tirreno settentrionale 500-1000 gr.	n.r.	n.r.	-	-
Tirreno settentrionale 1000-2000 gr.	n.r.	n.r.	-	-
<b>**SAN BENEDETTO</b>				
Adriatico settentrionale	4,30	20,45	▲ 14,2%	▲ 2,8%
<b>**CAORLE</b>				
Adriatico settentrionale	n.r.	n.r.	-	-

	min.	max.	var. sett. prec.	var. anno prec.
<b>*ROMA</b>				
Mar del Nord	n.r.	n.r.	-	-
Tirreno(GSA 9-10-11)	n.r.	n.r.	-	-
<b>*VENEZIA</b>				
Adriatico settentrionale	17,00	36,00	▲ 80,0%	-
Mar del Nord - Medio	13,00	16,50	▲ 66,7%	-
<b>*MILANO</b>				
Mar del Nord - Medio	n.r.	n.r.	-	-
Mar del Nord - Grande	n.r.	n.r.	-	-
<b>**ANCONA</b>				
Adriatico settentrionale	20,46	32,11	▲ 5,0%	▼ -10,2%
<b>**GIULIANOVA</b>				
Adriatico settentrionale	29,88	37,88	-	-
<b>**LIVORNO</b>				
Tirreno settentrionale	n.r.	n.r.	-	-
<b>**PESCARA</b>				
Adriatico settentrionale	25,98	28,95	-	▲ 55,9%
<b>**SAN BENEDETTO</b>				
Adriatico settentrionale	14,40	43,80	-	▲ 32,7%
<b>**CAORLE</b>				
Adriatico settentrionale	n.r.	n.r.	-	-

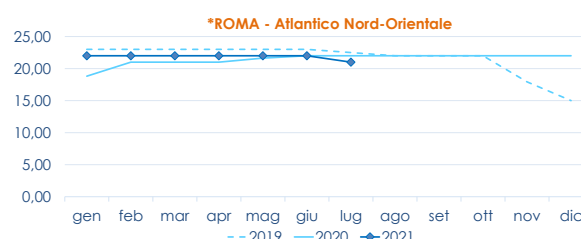
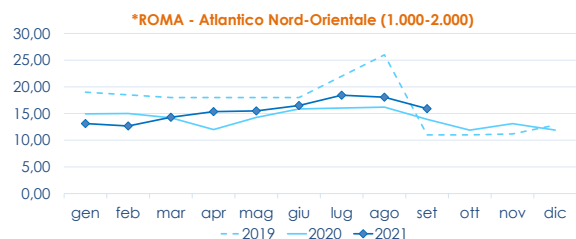
**ROMBI CHIODATI - ALLEVATO FRESCO**  
PSETTA MAXIMA

	min.	max.	var. sett. prec.	var. anno prec.
<b>*ROMA</b>				
Spagna 600-1000 gr.	n.r.	n.r.	-	-
Spagna 1000-2000 gr.	14,50	14,80	■ 0,0%	-
<b>*CHIOGGIA</b>				
Spagna 600-1000 gr.	12,00	12,00	▲ 2,6%	▲ 11,1%
<b>*MILANO</b>				
Spagna 1000-2000 gr.	n.r.	n.r.	-	-
<b>*NAPOLI</b>				
Olanda	9,00	11,00	■ 0,0%	■ 0,0%

L'ANDAMENTO DEI PREZZI DELL'ULTIMO MESE...



... E DEGLI ULTIMI TRE ANNI



Fonte: Elaborazione BMTI su dati dei mercati all'ingrosso. I prezzi sono espressi in €/kg, privi di IVA e tara. Si tratta di prezzi all'ingrosso che non sono confrontabili con quelli praticati al consumo. Le variazioni sono calcolate sul prezzo massimo. "n.r." = prezzo non rilevato.

\* MERCATI ALLA DISTRIBUZIONE \*\*MERCATI ALL'ORIGINE

SEGUICI OGNI VENERDÌ SU

@BMTI\_IT

#itticoprezzi