



Lieve calo per l'ostrica concava di origine italiana. In generale il prodotto concavo si mantiene su livelli superiori rispetto al 2020. Stabilità per le ostriche piatte.

## OSTRICA CONCAVA CRASSOSTREA GIGAS

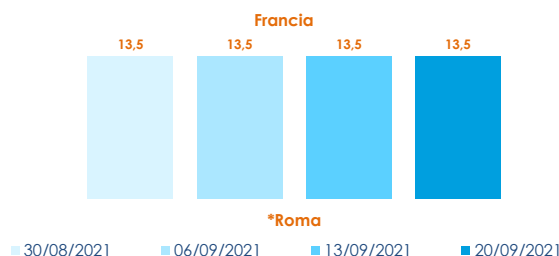
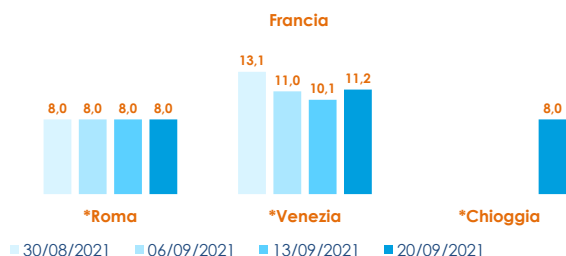
## OSTRICA PIATTA OSTREA EDULIS

### I PREZZI DELLA SETTIMANA

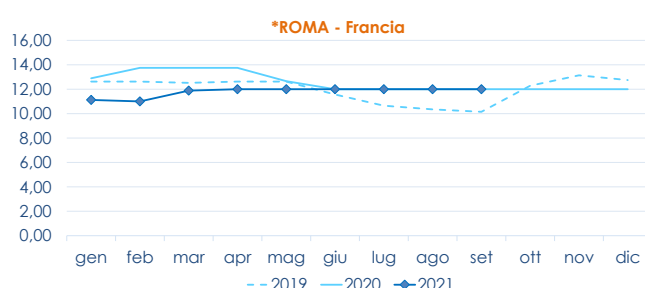
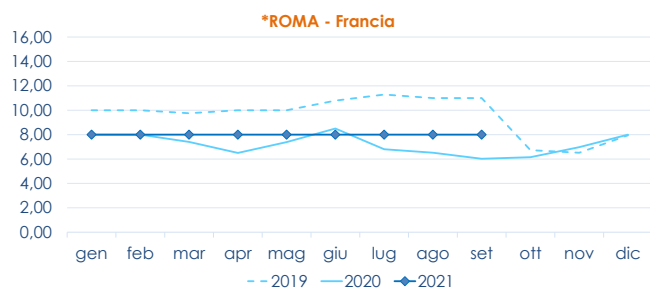
	min.	max.	var. sett. prec.	var. anno prec.
<b>*ROMA</b>				
Francia - "0" 151+	n.r.	n.r.	-	-
Francia - "3" 66-85	6,00	15,00	0,0%	-
Italia - "1" 111-150	n.r.	n.r.	-	-
Italia - "3" 66-85	5,00	6,00	0,0%	-
<b>*MILANO</b>				
Francia - "3" 66-85	n.r.	n.r.	-	-
<b>*CHIOGGIA</b>				
Francia - "3" 66-85	8,00	8,00	-	▲ 8,1%
Italia - "3" 66-85	3,90	7,80	▼ -2,5%	-
<b>*VENEZIA</b>				
Francia - "3" 66-85	7,00	15,00	0,0%	-
<b>*NAPOLI</b>				
Francia - "3" 66-85	5,00	9,00	0,0%	▲ 12,5%
<b>**LIVORNO</b>				
Francia - "3" 66-85	n.r.	n.r.	-	-

	min.	max.	var. sett. prec.	var. anno prec.
<b>*ROMA</b>				
Francia - "00" 91-100	10,00	15,00	0,0%	▼ -6,3%
<b>*SALERNO</b>				
Francia - "000" 101-120	n.r.	n.r.	-	-
Francia - Piede di cavallo	n.r.	n.r.	-	-
Fine le Claire - Piede di cavallo	n.r.	n.r.	-	-
Di Marenne - "00" 91-100	n.r.	n.r.	-	-
Italia - "0" 80-90	n.r.	n.r.	-	-

### L'ANDAMENTO DEI PREZZI DELL'ULTIMO MESE...



### ... E DEGLI ULTIMI TRE ANNI



Fonte: Elaborazione BMTI su dati dei mercati all'ingrosso. I prezzi sono espressi in €/kg, privi di IVA e tara. Si tratta di prezzi all'ingrosso che non sono confrontabili con quelli praticati al consumo. Le variazioni sono calcolate sul prezzo massimo. "n.r." = prezzo non rilevato.

\* MERCATI ALLA DISTRIBUZIONE \*\*MERCATI ALL'ORIGINE

**SEGUICI OGNI VENERDÌ SU**



**#itticoprezzi**