



NEWS DAI MERCATI

Non si sono variazioni significative nei prezzi dei molluschi rispetto alla scorsa settimana. Su base annuale, i prezzi dei mitili e delle vongole veraci si attestano su livelli superiori.

MITILI O COZZE - ALLEVATO FRESCO MYTILUS GALLOPROVINCIALIS

VONGOLE O LUPINI - PESCATO FRESCO CHAMELEA GALLINA

I PREZZI DELLA SETTIMANA

	min.	max.	var. sett. prec.	var. anno prec.
*ROMA				
Italia	1,40	1,60	0,0%	-9,4%
Di Arborea	2,07	2,17	2,4%	8,5%
Spagna	n.r.	n.r.	-	-
*MILANO				
Italia	n.r.	n.r.	-	-
Spagna	n.r.	n.r.	-	-
*CHIOGGIA				
Italia	1,45	1,80	0,0%	12,5%
Croazia	n.r.	n.r.	-	-
*VENEZIA				
Italia	1,00	3,60	0,0%	-
*NAPOLI				
Italia	1,70	2,20	0,0%	4,8%

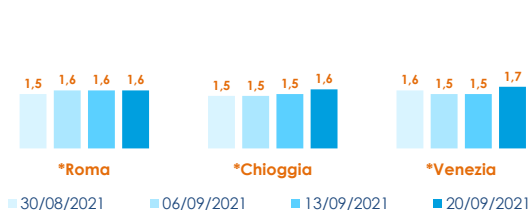
	min.	max.	var. sett. prec.	var. anno prec.
*ROMA				
Tirreno Centrale - Grande	4,00	5,50	0,0%	-
Tirreno Centrale - Piccola	1,50	2,00	0,0%	-
*MILANO				
Adriatico Settentrionale	n.r.	n.r.	-	-
*CHIOGGIA				
Adriatico Settentrionale	4,50	5,50	-8,3%	0,0%
*VENEZIA				
Adriatico Settentrionale	2,00	10,00	0,0%	-
*NAPOLI				
Tirreno (GSA 9-10-11)	n.r.	n.r.	-	-

VONGOLE VERACI - ALLEVATO FRESCO

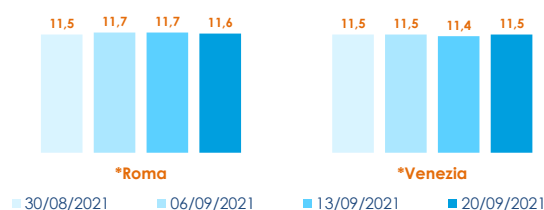
	min.	max.	var. sett. prec.	var. anno prec.
*ROMA				
Italia	10,50	12,25	-2,0%	17,0%
Di Arborea	12,70	12,70	0,0%	17,6%
*VENEZIA				
Italia	11,50	15,00	0,0%	-
*CHIOGGIA				
Italia	11,00	12,00	2,6%	20,0%
Croazia	n.r.	n.r.	-	-
*MILANO				
Italia	n.r.	n.r.	-	-
*NAPOLI				
Italia	10,00	12,00	0,0%	9,1%
Tunisia	18,00	20,00	0,0%	-9,1%

L'ANDAMENTO DEI PREZZI DELL'ULTIMO MESE...

Cozze - Italia

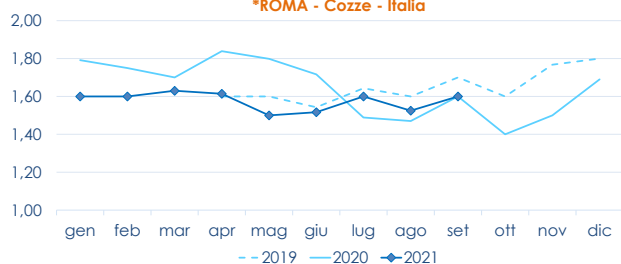


Veraci - Italia

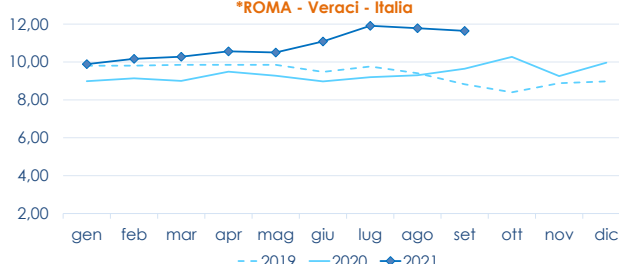


... E DEGLI ULTIMI TRE ANNI

*ROMA - Cozze - Italia



*ROMA - Veraci - Italia



Fonte: Elaborazione BMTI su dati dei mercati all'ingrosso. I prezzi sono espressi in €/kg, privi di IVA e tara. Si tratta di prezzi all'ingrosso che non sono confrontabili con quelli praticati al consumo. Le variazioni sono calcolate sul prezzo massimo. "n.r." = prezzo non rilevato.

* MERCATI ALLA DISTRIBUZIONE **MERCATI ALL'ORIGINE

SEGUICI OGNI VENERDÌ SU

@BMTI_IT

#itticoprezzi