



NEWS DAI MERCATI

Tra i gamberi rosa, incrementi per le pezzature maggiori, sia adriatiche che tirreniche e ribassi, invece, per quelle minori. Maggiore stabilità per i gamberi rossi. Ribassi tra le mazzancolle, che tuttavia si mantengono su livelli superiori allo scorso anno.

GAMBERI ROSA

PARAPENAEUS LONGIROSTRIS

I PREZZI DELLA SETTIMANA

	min.	max.	var. sett. prec.	var. anno prec.
*ROMA				
Adriatico (GSA 17-18) - 30-60 U/KG	9,00	10,50	▲ 5,0%	▼ -1,6%
Adriatico (GSA 17-18) - 60-100 U/KG	6,50	7,50	▼ -6,3%	▼ -2,2%
Tirreno (GSA 9-10-11) - 30-60 U/KG	9,50	12,00	▲ 14,3%	■ 0,0%
Tirreno (GSA 9-10-11) - 60-100 U/KG	7,50	8,50	▼ -5,6%	-
*NAPOLI				
Tirreno (GSA 9-10-11) - 30-60 U/KG	7,00	8,00	■ 0,0%	▼ -11,1%
Tirreno (GSA 9-10-11) - 60-100 U/KG	5,00	6,00	■ 0,0%	■ 0,0%
*VENEZIA				
Tirreno (GSA 9-10-11) - 30-60 U/KG	12,00	15,00	-	-
*CHIOGGIA				
Adriatico settentrionale	n.r.	n.r.	-	-
*MILANO				
Adriatico (GSA 17-18) - 60-100 U/KG	n.r.	n.r.	-	-
Mari di Sardegna - 60-100 U/KG	n.r.	n.r.	-	-
**GIULIANOVA				
Adriatico settentrionale	6,85	19,30	▲ 1,8%	▲ 37,8%
**PESCARA				
Adriatico settentrionale	1,82	12,33	-	▲ 37,8%
**SAN BENEDETTO				
Adriatico settentrionale	5,90	12,10	▼ -4,7%	▲ 57,1%

GAMBERI ROSSI

ARISTAEOMORPHA FOLIACEA

	min.	max.	var. sett. prec.	var. anno prec.
*CHIOGGIA				
Adriatico Settentrionale - 30-60 U/KG	n.r.	n.r.	-	-
Adriatico Settentrionale - 100+ U/KG	22,00	22,00	■ 0,0%	▲ 4,8%
Tirreno Settentrionale - 30-60 U/KG	n.r.	n.r.	-	-
*MILANO				
Adriatico Settentrionale - 30-60 U/KG	n.r.	n.r.	-	-
*VENEZIA				
Adriatico Settentrionale - 100+ U/KG	25,00	31,00	▲ 3,3%	-
*ROMA				
Adriatico settentrionale - 30-60 U/KG	n.r.	n.r.	-	-
Adriatico settentrionale - 100+ U/KG	n.r.	n.r.	-	-

MAZZANCOLLE

MELICERTUS KERATHURUS

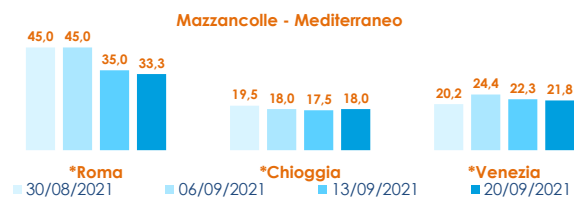
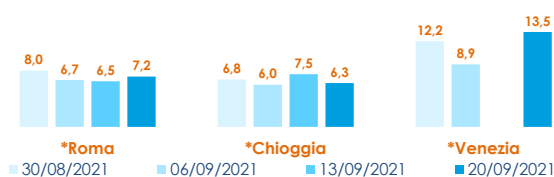
	min.	max.	var. sett. prec.	var. anno prec.
*ROMA				
Adriatico (GSA 17-18)	30,00	30,00	-	■ 0,0%
Tirreno (GSA 9-10-11)	35,00	35,00	■ 0,0%	▲ 59,1%
*CHIOGGIA				
Adriatico settentrionale	11,00	25,00	■ 0,0%	▲ 8,7%
*VENEZIA				
Adriatico settentrionale	15,00	28,00	■ 0,0%	-
*MILANO				
Adriatico settentrionale	n.r.	n.r.	-	-
**CAORLE				
Adriatico settentrionale	20,40	20,40	▼ -8,6%	-
**GIULIANOVA				
Adriatico settentrionale	10,88	20,93	▼ -12,6%	▲ 10,6%
**PESCARA				
Adriatico settentrionale	17,95	26,53	-	▲ 28,3%
**SAN BENEDETTO				
Adriatico settentrionale	16,57	20,95	▲ 4,6%	▲ 15,3%

GAMBERI ROSSI

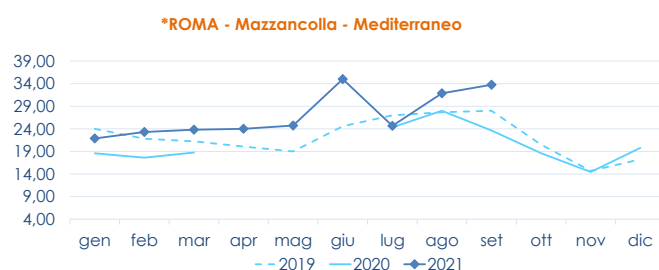
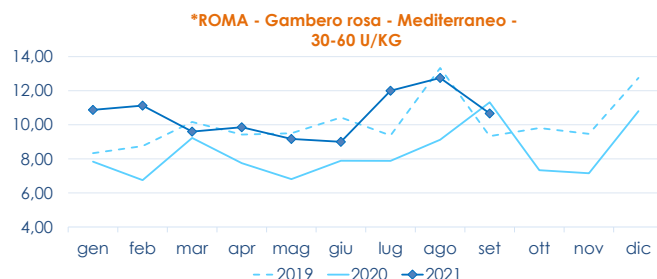
ARISTAEOMORPHA FOLIACEA

	min.	max.	var. sett. prec.	var. anno prec.
*NAPOLI				
IGP Mazara del Vallo - 30-60 U/KG	47,00	50,00	■ 0,0%	▼ -9,1%
IGP Mazara del Vallo - 60-100 U/KG	30,00	40,00	-	-

L'ANDAMENTO DEI PREZZI DELL'ULTIMO MESE...



... E DEGLI ULTIMI TRE ANNI



Fonte: Elaborazione BMTI su dati dei mercati all'ingrosso. I prezzi sono espressi in €/kg, privi di IVA e tara. Si tratta di prezzi all'ingrosso che non sono confrontabili con quelli praticati al consumo. Le variazioni sono calcolate sul prezzo massimo. "n.r." = prezzo non rilevato.

* MERCATI ALLA DISTRIBUZIONE **MERCATI ALL'ORIGINE

SEGUICI OGNI VENERDÌ SU

@BMTI_IT

#itticoprezzi