



NEWS DAI MERCATI

Prezzi in calo per sgombri e lanzardi di provenienza adriatica, caratterizzati da una minore richiesta di prodotto che interessa il periodo. Stabili, invece, i prezzi dei suri.

SGOMBRI SCOMBER SCOMBRUS

LANZARDI SCOMBER COLIAS

I PREZZI DELLA SETTIMANA

	min.	max.	var. sett. prec.	var. anno prec.
*ROMA				
Tirreno Centrale	3,00	5,00	0,0%	66,7%
Golfo di Biscaglia	4,00	4,50	0,0%	28,6%
*MILANO				
Mar del Nord	n.r.	n.r.	-	-
Golfo di Biscaglia	4,50	5,00	-	-
*NAPOLI				
Golfo di Biscaglia	4,00	6,00	-	-
Tirreno (GSA 9-10-11)	7,00	9,00	-	-
*CHIOGGIA				
Adriatico Settentrionale - Piccolo	3,00	6,00	0,0%	0,0%
Adriatico Settentrionale - Grande	7,00	10,00	0,0%	0,0%
Golfo di Biscaglia	3,00	4,80	-4,0%	20,0%
*VENEZIA				
Tirreno Meridionale	4,00	9,00	-10,0%	-
**ANCONA				
Adriatico Settentrionale	2,44	5,03	-15,2%	-38,5%
**GIULIANOVA				
Adriatico Settentrionale	6,27	6,65	-	-
**LIVORNO				
Adriatico Settentrionale	3,10	7,30	7,4%	20,1%
**PESCARA				
Adriatico Settentrionale	n.r.	n.r.	-	-
**SAN BENEDETTO				
Adriatico Settentrionale	5,50	9,10	-	-

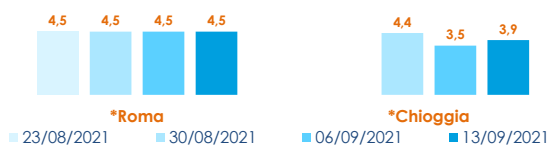
	min.	max.	var. sett. prec.	var. anno prec.
*ROMA				
Tirreno (GSA 9-10-11)	4,00	5,00	0,0%	66,7%
*CHIOGGIA				
Adriatico Settentrionale	n.r.	n.r.	-	-
**ANCONA				
Adriatico Settentrionale	1,76	2,98	-38,8%	-25,3%
**LIVORNO				
Tirreno meridionale	n.r.	n.r.	-	-
**PESCARA				
Adriatico Settentrionale	n.r.	n.r.	-	-
**SAN BENEDETTO				
Adriatico Settentrionale	1,50	1,50	-	-

SURI

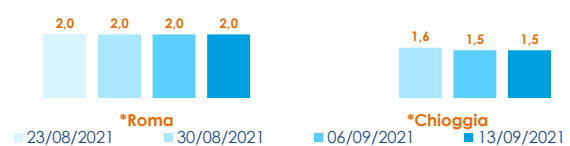
	min.	max.	var. sett. prec.	var. anno prec.
*ROMA				
Tirreno (GSA 9-10-11)	2,00	2,00	0,0%	33,3%
Adriatico (GSA 17-18)	2,50	3,00	0,0%	50,0%
*NAPOLI				
Tirreno (GSA 9-10-11)	2,00	2,00	-	-
*CHIOGGIA				
Adriatico Settentrionale	1,00	2,00	0,0%	-
**GIULIANOVA				
Adriatico Settentrionale	2,30	2,43	-	-
**SAN BENEDETTO				
Adriatico Settentrionale	2,40	2,40	-	-

L'ANDAMENTO DEI PREZZI DELL'ULTIMO MESE...

Sgombro - Atlantico Nord-Orientale

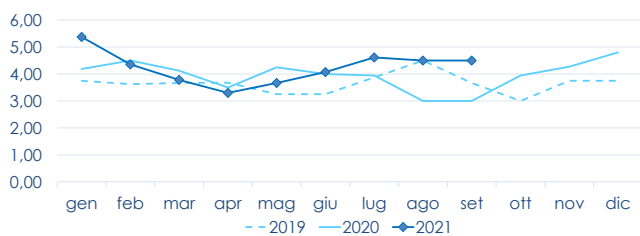


Suro o Sugarello - Mediterraneo

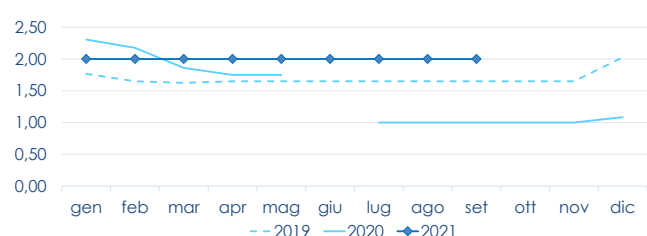


... E DEGLI ULTIMI TRE ANNI

*ROMA - Atlantico Nord-Orientale



*ROMA - Suro - Mediterraneo Occidentale



Fonte: Elaborazione BMTI su dati dei mercati all'ingrosso. I prezzi sono espressi in €/kg, privi di IVA e tara. Si tratta di prezzi all'ingrosso che non sono confrontabili con quelli praticati al consumo. Le variazioni sono calcolate sul prezzo massimo. "n.r." = prezzo non rilevato.

* MERCATI ALLA DISTRIBUZIONE **MERCATI ALL'ORIGINE

SEGUICI OGNI VENERDÌ SU

@BMTI_IT

#itticoprezzi