



Continua la stabilità per i prezzi dell'ostrica, sia concava che piatta.

## OSTRICA CONCAVA CRASSOSTREA GIGAS

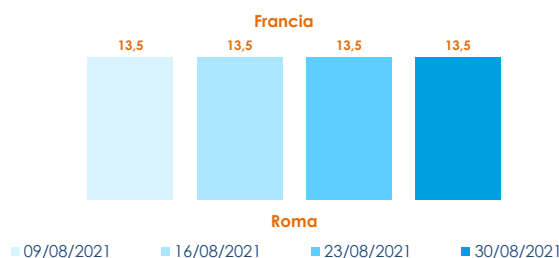
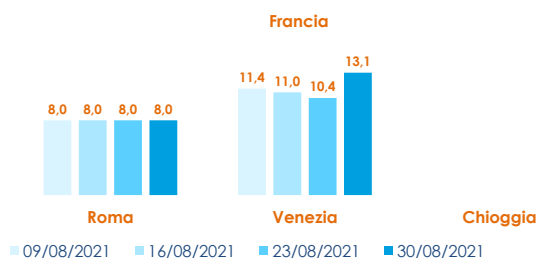
## OSTRICA PIATTA OSTREA EDULIS

### I PREZZI DELLA SETTIMANA

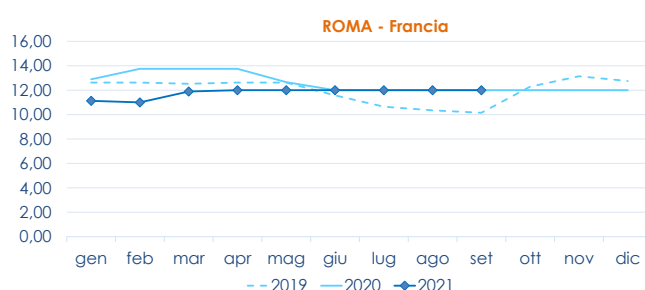
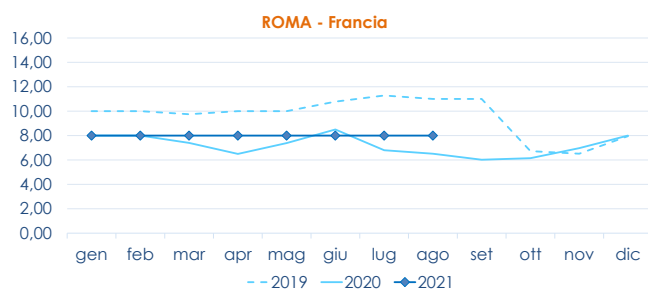
	min.	max.	var. sett. prec.	var. anno prec.
<b>ROMA</b>				
Francia - "0" 151+	n.r.	n.r.	-	-
Francia - "3" 66-85	6,00	15,00	0,0%	▲ 130,8%
Italia - "1" 111-150	n.r.	n.r.	-	-
Italia - "3" 66-85	5,00	6,00	0,0%	-
<b>MILANO</b>				
Francia - "3" 66-85	7,50	15,00	-	▲ 66,7%
<b>CHIOGGIA</b>				
Francia - "3" 66-85	n.r.	n.r.	-	-
Italia - "3" 66-85	7,00	7,70	-	-
<b>LIVORNO</b>				
Francia - "3" 66-85	n.r.	n.r.	-	-
<b>VENEZIA</b>				
Francia - "3" 66-85	6,50	15,00	0,0%	-
<b>NAPOLI</b>				
Francia - "3" 66-85	n.r.	n.r.	-	-

	min.	max.	var. sett. prec.	var. anno prec.
<b>ROMA</b>				
Francia - "00" 91-100	10,00	15,00	0,0%	▼ -6,3%
<b>SALERNO</b>				
Francia - "000" 101-120	n.r.	n.r.	-	-
Francia - Piede di cavallo	n.r.	n.r.	-	-
Fine le Claire - Piede di cavallo	n.r.	n.r.	-	-
Di Marenne - "00" 91-100	n.r.	n.r.	-	-
Italia - "0" 80-90	n.r.	n.r.	-	-

### L'ANDAMENTO DEI PREZZI DELL'ULTIMO MESE...



### ... E DEGLI ULTIMI TRE ANNI



Fonte: Elaborazione BMTI su dati dei mercati all'ingrosso. I prezzi sono espressi in €/kg. Le variazioni sono calcolate sul prezzo massimo. "n.r." = prezzo non rilevato.

SEGUICI OGNI VENERDÌ SU



#itticoprezzi