



**NEWS DAI MERCATI**

Poca presenza di seppie e calamari nazionali causa fermo pesca che sta interessando la costa adriatica. Si riscontrano ribassi nei prezzi dei calamari di origine tirrenica e marocchina rispetto alla scorsa settimana.

## SEPIE SEPIA OFFICINALIS

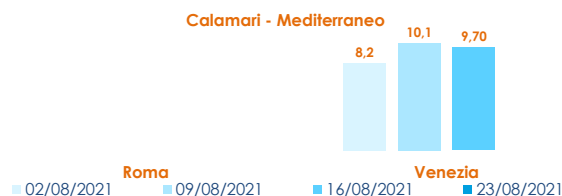
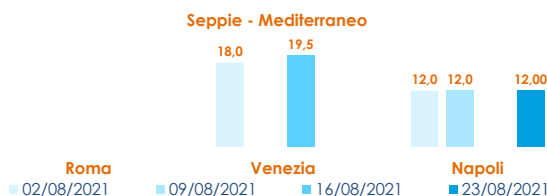
## CALAMARI LOLIGO VULGARIS

### I PREZZI DELLA SETTIMANA

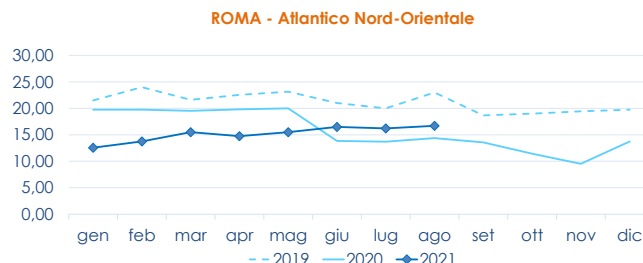
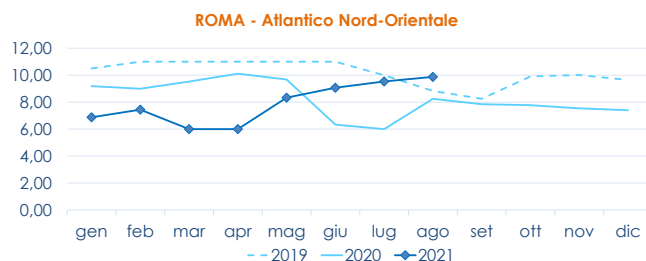
	min.	max.	var. sett. prec.	var. anno prec.
<b>ROMA</b>				
Adriatico (GSA 17-18)	n.r.	n.r.	-	-
Tirreno (GSA 9-10-11)	n.r.	n.r.	-	-
Mar del Nord	9,00	10,00	0,0%	-9,1%
<b>VENEZIA</b>				
Mar del Nord	n.r.	n.r.	-	-
Adriatico Settentrionale	n.r.	n.r.	-	-
<b>NAPOLI</b>				
Tirreno (GSA 9-10-11)	11,00	13,00	-	-
<b>MILANO</b>				
Atlantico centro orientale	n.r.	n.r.	-	-
Adriatico Settentrionale	n.r.	n.r.	-	-
<b>GIULIANOVA</b>				
Adriatico Settentrionale	n.r.	n.r.	-	-
<b>SAN BENEDETTO</b>				
Adriatico Settentrionale	n.r.	n.r.	-	-
<b>PESCARA</b>				
Adriatico Settentrionale	n.r.	n.r.	-	-
<b>ANCONA</b>				
Adriatico Settentrionale	n.r.	n.r.	-	-
<b>LIVORNO</b>				
Tirreno Settentrionale	11,00	12,00	-	-38,8%
<b>FIRENZE</b>				
Tirreno (GSA 9-10-11)	n.r.	n.r.	-	-

	min.	max.	var. sett. prec.	var. anno prec.
<b>ROMA</b>				
Mar del Nord 100-300 gr.	n.r.	n.r.	-	-
Mar del Nord 300-500 gr.	n.r.	n.r.	-	-
Tirreno 100-300 gr.	30,00	32,00	-8,6%	45,5%
Tirreno 300-500 gr.	n.r.	n.r.	-	-
Marocco 100-300 gr.	14,75	15,75	-7,4%	16,7%
Marocco 300-500 gr.	n.r.	n.r.	-	-
<b>NAPOLI</b>				
Tirreno (GSA 9-10-11)	n.r.	n.r.	-	-
Marocco 300-500 gr.	13,00	14,00	-	-
<b>MILANO</b>				
Atlantico centro orientale 100-300 gr.	n.r.	n.r.	-	-
Atlantico centro orientale 300-500 gr.	n.r.	n.r.	-	-
Mar del Nord 300-500 gr.	n.r.	n.r.	-	-
Adriatico Settentrionale	n.r.	n.r.	-	-
<b>VENEZIA</b>				
Mar del Nord	n.r.	n.r.	-	-
Marocco 300-500 gr.	n.r.	n.r.	-	-
<b>GIULIANOVA</b>				
Adriatico Settentrionale	n.r.	n.r.	-	-
<b>SAN BENEDETTO</b>				
Adriatico Settentrionale	n.r.	n.r.	-	-
<b>PESCARA</b>				
Adriatico Settentrionale	n.r.	n.r.	-	-
<b>ANCONA</b>				
Adriatico Settentrionale	n.r.	n.r.	-	-
<b>LIVORNO</b>				
Tirreno Settentrionale	17,29	23,79	-	-7,6%

### L'ANDAMENTO DEI PREZZI DELL'ULTIMO MESE...



### ... E DEGLI ULTIMI TRE ANNI



Fonte: Elaborazione BMTI su dati dei mercati all'ingrosso. I prezzi sono espressi in €/kg. Le variazioni sono calcolate sul prezzo massimo. "n.r." = prezzo non rilevato.

**SEGUICI OGNI VENERDÌ SU**



**#itticoprezzi**

