



NEWS DAI MERCATI

Si inverte il trend per i prezzi degli sgombri, che si attestano su livelli inferiori rispetto alla scorsa settimana. Rialzi generalizzati, invece, per lanzardi e suri.

SGOMBRI SCOMBER SCOMBRUS

LANZARDI SCOMBER COLIAS

I PREZZI DELLA SETTIMANA

	min.	max.	var. sett. prec.	var. anno prec.
ROMA				
Tirreno Centrale	3,00	5,00	0,0%	19,0%
Golfo di Biscaglia	4,00	4,50	-10,0%	28,6%
MILANO				
Mar del Nord	n.r.	n.r.	-	-
Golfo di Biscaglia	n.r.	n.r.	-	-
NAPOLI				
Golfo di Biscaglia	n.r.	n.r.	-	-
Tirreno (GSA 9-10-11)	n.r.	n.r.	-	-
CHIOGGIA				
Adriatico Settentrionale - Piccolo	3,00	6,00	0,0%	0,0%
Adriatico Settentrionale - Grande	7,00	7,00	-30,0%	-30,0%
Golfo di Biscaglia	4,20	4,80	0,0%	6,7%
VENEZIA				
Tirreno Meridionale	4,00	4,00	-	-
ANCONA				
Adriatico Settentrionale	n.r.	n.r.	-	-
GIULIANOVA				
Adriatico Settentrionale	4,59	4,90	1,9%	-37,6%
LIVORNO				
Adriatico Settentrionale	n.r.	n.r.	-	-
PESCARA				
Adriatico Settentrionale	1,71	4,91	-	-
SAN BENEDETTO				
Adriatico Settentrionale	5,27	6,13	-1,4%	-30,3%
FIRENZE				
Adriatico Settentrionale	n.r.	n.r.	-	-

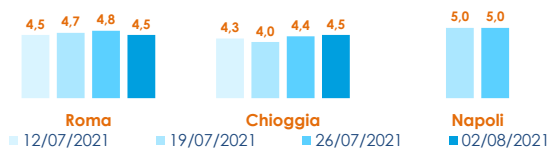
	min.	max.	var. sett. prec.	var. anno prec.
ROMA				
Tirreno (GSA 9-10-11)	4,00	4,50	28,6%	50,0%
CHIOGGIA				
Adriatico Settentrionale	n.r.	n.r.	-	-
ANCONA				
Adriatico Settentrionale	n.r.	n.r.	-	-
LIVORNO				
Tirreno meridionale	n.r.	n.r.	-	-
PESCARA				
Adriatico Settentrionale	1,09	4,59	-14,7%	-7,3%
SAN BENEDETTO				
Adriatico Settentrionale	0,40	2,00	52,9%	-

SURI

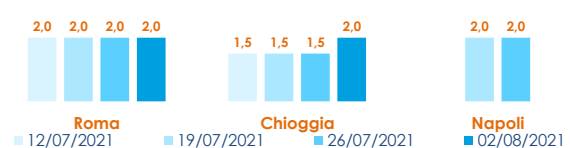
	min.	max.	var. sett. prec.	var. anno prec.
ROMA				
Tirreno (GSA 9-10-11)	2,00	2,00	0,0%	33,3%
Adriatico (GSA 17-18)	2,50	3,00	100,0%	-
NAPOLI				
Tirreno (GSA 9-10-11)	n.r.	n.r.	-	-
CHIOGGIA				
Adriatico Settentrionale	2,00	2,00	0,0%	-
GIULIANOVA				
Adriatico Settentrionale	1,67	2,25	44,4%	-32,3%
SAN BENEDETTO				
Adriatico Settentrionale	0,15	1,10	-29,5%	-

L'ANDAMENTO DEI PREZZI DELL'ULTIMO MESE...

Sgombro - Atlantico Nord-Orientale

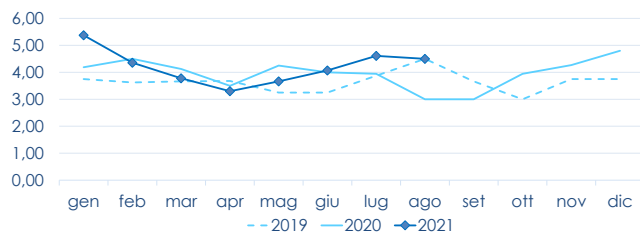


Suro o Sugarello - Mediterraneo

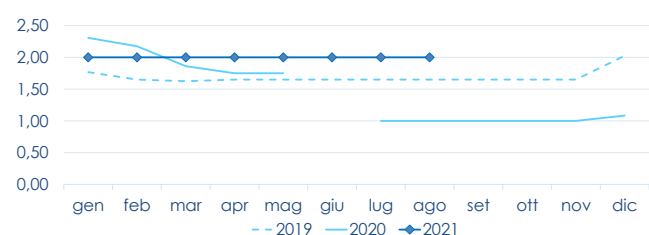


... E DEGLI ULTIMI TRE ANNI

ROMA - Atlantico Nord-Orientale



ROMA - Suro - Mediterraneo Occidentale



Fonte: Elaborazione BMTI su dati dei mercati all'ingrosso. I prezzi sono espressi in €/kg. Le variazioni sono calcolate sul prezzo massimo. "n.r." = prezzo non rilevato.

SEGUICI OGNI VENERDÌ SU

@BMTI_IT

#itticoprezzi