



Tra i rombi lisci, prezzi stabili per il prodotto estero e incrementi per quello adriatico. Aumenti anche per i rombi chiodati freschi provenienti dalla Spagna.

## ROMBI LISCI SCOPHTHALMUS RHOMBUS

## ROMBI CHIODATI - PESCATO FRESCO PSETTA MAXIMA

### I PREZZI DELLA SETTIMANA

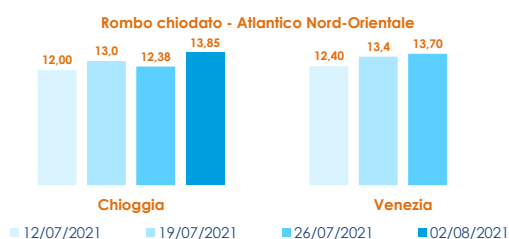
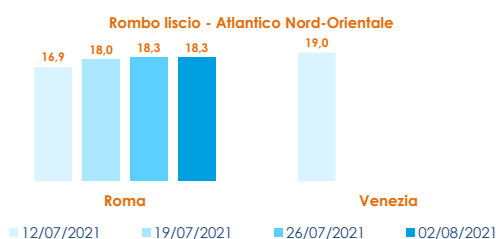
	min.	max.	var. sett. prec.	var. anno prec.
<b>ROMA</b>				
Mar del Nord 500-1000 gr.	17,00	18,50	0,0%	▲ 54,2%
Mar del Nord 1000-2000 gr.	18,50	20,50	0,0%	▲ 20,6%
Tirreno settentrionale 500-1000 gr.	n.r.	n.r.	-	-
Tirreno(GSA 9-10-11) 500-1000 gr.	n.r.	n.r.	-	-
<b>MILANO</b>				
Mar del Nord 500-1000 gr.	n.r.	n.r.	-	-
<b>FIRENZE</b>				
Mar del Nord 500-1000 gr.	n.r.	n.r.	-	-
<b>CHIOGGIA</b>				
Mar del Nord 1000-2000 gr.	n.r.	n.r.	-	-
<b>CAORLE</b>				
Adriatico settentrionale	n.r.	n.r.	-	-
<b>VENEZIA</b>				
Mar del Nord 500-1000 gr.	n.r.	n.r.	-	-
<b>NAPOLI</b>				
Mar del Nord 500-1000 gr.	n.r.	n.r.	-	-
<b>ANCONA</b>				
Adriatico settentrionale - Piccolo	n.r.	n.r.	-	-
Adriatico settentrionale - Medio	n.r.	n.r.	-	-
Adriatico settentrionale - Grande	n.r.	n.r.	-	-
<b>LIVORNO</b>				
Tirreno settentrionale 500-1000 gr.	31,46	31,46	-	-
Tirreno settentrionale 1000-2000 gr.	n.r.	n.r.	-	-
<b>SAN BENEDETTO</b>				
Adriatico settentrionale	24,10	28,75	▲ 32,5%	▲ 15,5%

	min.	max.	var. sett. prec.	var. anno prec.
<b>ROMA</b>				
Mar del Nord	n.r.	n.r.	-	-
Tirreno(GSA 9-10-11)	n.r.	n.r.	-	-
<b>VENEZIA</b>				
Adriatico settentrionale	n.r.	n.r.	-	-
<b>FIRENZE</b>				
Mar del Nord - Medio	n.r.	n.r.	-	-
<b>CAORLE</b>				
Adriatico settentrionale	n.r.	n.r.	-	-
<b>MILANO</b>				
Mar del Nord - Medio	n.r.	n.r.	-	-
Mar del Nord - Grande	n.r.	n.r.	-	-
<b>ANCONA</b>				
Adriatico settentrionale	n.r.	n.r.	-	-
<b>GIULIANOVA</b>				
Adriatico settentrionale	n.r.	n.r.	-	-
<b>LIVORNO</b>				
Tirreno settentrionale	n.r.	n.r.	-	-
<b>PESCARA</b>				
Adriatico settentrionale	n.r.	n.r.	-	-
<b>SAN BENEDETTO</b>				
Adriatico settentrionale	n.r.	n.r.	-	-

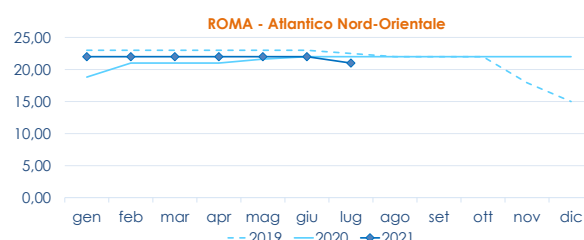
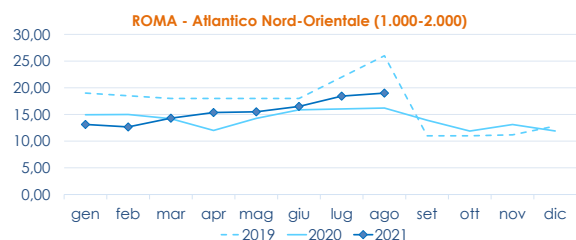
## ROMBI CHIODATI - ALLEVATO FRESCO PSETTA MAXIMA

	min.	max.	var. sett. prec.	var. anno prec.
<b>ROMA</b>				
Spagna 600-1000 gr.	n.r.	n.r.	-	-
Spagna 1000-2000 gr.	12,50	13,25	▲ 10,4%	-
<b>CHIOGGIA</b>				
Spagna 600-1000 gr.	n.r.	n.r.	-	-
<b>MILANO</b>				
Spagna 1000-2000 gr.	n.r.	n.r.	-	-
<b>NAPOLI</b>				
Olanda	n.r.	n.r.	-	-

### L'ANDAMENTO DEI PREZZI DELL'ULTIMO MESE...



### ... E DEGLI ULTIMI TRE ANNI



Fonte: Elaborazione BMTI su dati dei mercati all'ingrosso. I prezzi sono espressi in €/kg. Le variazioni sono calcolate sul prezzo massimo. "n.r." = prezzo non rilevato.

SEGUICI OGNI VENERDÌ SU



@BMTI\_IT

#itticoprezzi