



Non si riscontrano variazioni nei prezzi delle ostriche, sia concave che piatte.

OSTRICA CONCAVA CRASSOSTREA GIGAS

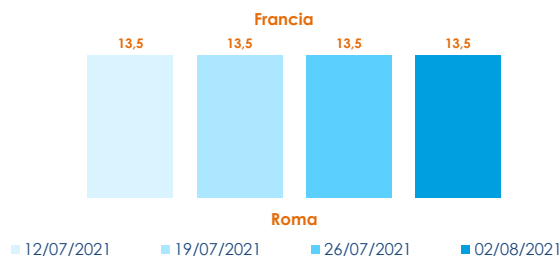
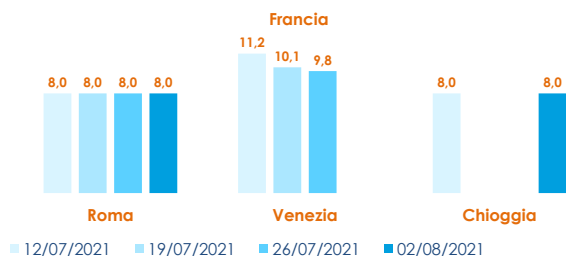
OSTRICA PIATTA OSTREA EDULIS

I PREZZI DELLA SETTIMANA

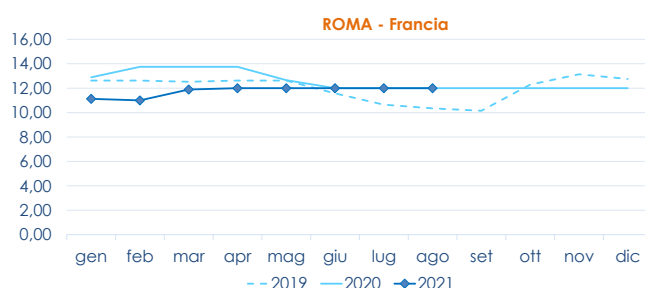
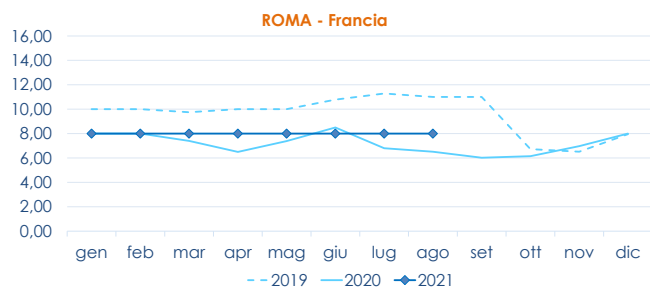
	min.	max.	var. sett. prec.	var. anno prec.
ROMA				
Francia - "0" 151+	n.r.	n.r.	-	-
Francia - "3" 66-85	6,00	15,00	0,0%	-
Italia - "1" 111-150	n.r.	n.r.	-	-
Italia - "3" 66-85	5,00	6,00	0,0%	-
MILANO				
Francia - "3" 66-85	n.r.	n.r.	-	-
CHIOGGIA				
Francia - "3" 66-85	8,00	8,00	-	▲ 6,7%
Italia - "3" 66-85	4,50	7,70	0,0%	▼ -3,8%
LIVORNO				
Francia - "3" 66-85	n.r.	n.r.	-	-
VENEZIA				
Francia - "3" 66-85	n.r.	n.r.	-	-
NAPOLI				
Francia - "3" 66-85	n.r.	n.r.	-	-

	min.	max.	var. sett. prec.	var. anno prec.
ROMA				
Francia - "00" 91-100	10,00	15,00	0,0%	▼ -6,3%
SALERNO				
Francia - "000" 101-120	n.r.	n.r.	-	-
Francia - Piede di cavallo	n.r.	n.r.	-	-
Fine le Claire - Piede di cavallo	n.r.	n.r.	-	-
Di Marenne - "00" 91-100	n.r.	n.r.	-	-
Italia - "0" 80-90	n.r.	n.r.	-	-

L'ANDAMENTO DEI PREZZI DELL'ULTIMO MESE...



... E DEGLI ULTIMI TRE ANNI



Fonte: Elaborazione BMTI su dati dei mercati all'ingrosso. I prezzi sono espressi in €/kg. Le variazioni sono calcolate sul prezzo massimo. "n.r." = prezzo non rilevato.

SEGUICI OGNI VENERDÌ SU



#itticoprezzi