



**NEWS DAI MERCATI**

Si inverte il trend della scorsa settimana: si osservano infatti rialzi per i prezzi di gamberi rosa e mazzancolle dell'Adriatico settentrionale. Maggiore stabilità, invece, per i gamberi rossi.

## GAMBERI ROSA PARAPENAEUS LONGIROSTRIS

## GAMBERI ROSSI ARISTAEOMORPHA FOLIACEA

**I PREZZI DELLA SETTIMANA**

	min.	max.	var. sett. prec.	var. anno prec.
<b>ROMA</b>				
Adriatico (GSA 17-18) - 30-60 U/KG	10,00	10,50	0,0%	-
Adriatico (GSA 17-18) - 60-100 U/KG	6,00	8,00	0,0%	-
Tirreno (GSA 9-10-11) - 30-60 U/KG	10,00	12,00	0,0%	▲ 50,0%
Tirreno (GSA 9-10-11) - 60-100 U/KG	6,00	8,00	0,0%	▲ 100,0%
<b>NAPOLI</b>				
Tirreno (GSA 9-10-11) - 30-60 U/KG	n.r.	n.r.	-	-
Tirreno (GSA 9-10-11) - 60-100 U/KG	n.r.	n.r.	-	-
<b>VENEZIA</b>				
Tirreno (GSA 9-10-11) - 30-60 U/KG	n.r.	n.r.	-	-
<b>FIRENZE</b>				
Tirreno (GSA 9-10-11)	n.r.	n.r.	-	-
<b>MILANO</b>				
Adriatico (GSA 17-18) - 60-100 U/KG	n.r.	n.r.	-	-
Mari di Sardegna - 60-100 U/KG	n.r.	n.r.	-	-
<b>GIULIANOVA</b>				
Adriatico settentrionale	14,45	21,24	▲ 14,4%	▲ 32,8%
<b>PESCARA</b>				
Adriatico settentrionale	9,58	14,47	▲ 10,2%	▲ 46,1%
<b>SAN BENEDETTO</b>				
Adriatico settentrionale	5,95	15,00	▲ 34,5%	▲ 63,0%

	min.	max.	var. sett. prec.	var. anno prec.
<b>CHIOGGIA</b>				
Adriatico Settentrionale - 30-60 U/KG	n.r.	n.r.	-	-
Adriatico Settentrionale - 100+ U/KG	22,00	22,00	0,0%	▲ 4,8%
Tirreno Settentrionale - 30-60 U/KG	n.r.	n.r.	-	-
<b>MILANO</b>				
Adriatico Settentrionale - 30-60 U/KG	n.r.	n.r.	-	-
<b>VENEZIA</b>				
Adriatico Settentrionale - 100+ U/KG	n.r.	n.r.	-	-
<b>ROMA</b>				
Adriatico settentrionale - 30-60 U/KG	50,00	55,00	0,0%	-
Adriatico settentrionale - 100+ U/KG	18,00	20,00	0,0%	-

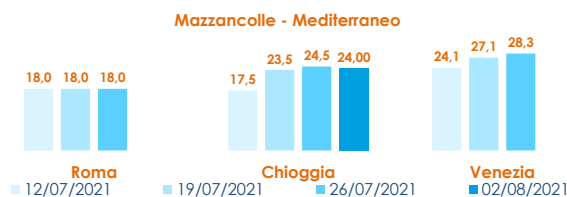
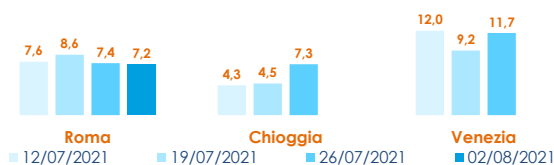
## MAZZANCOLLE MELICERTUS KERATHURUS

	min.	max.	var. sett. prec.	var. anno prec.
<b>ROMA</b>				
Adriatico (GSA 17-18)	n.r.	n.r.	-	-
Tirreno (GSA 9-10-11)	n.r.	n.r.	-	-
<b>NAPOLI</b>				
Tirreno (GSA 9-10-11)	n.r.	n.r.	-	-
<b>CAORLE</b>				
Adriatico settentrionale	n.r.	n.r.	-	-
<b>MILANO</b>				
Adriatico settentrionale	n.r.	n.r.	-	-
<b>VENEZIA</b>				
Tirreno (GSA 9-10-11)	n.r.	n.r.	-	-
<b>GIULIANOVA</b>				
Adriatico settentrionale	31,43	41,89	-	-
<b>PESCARA</b>				
Adriatico settentrionale	31,54	31,54	-	▼ -7,1%
<b>SAN BENEDETTO</b>				
Adriatico settentrionale	39,70	39,70	▲ 35,5%	▲ 27,2%

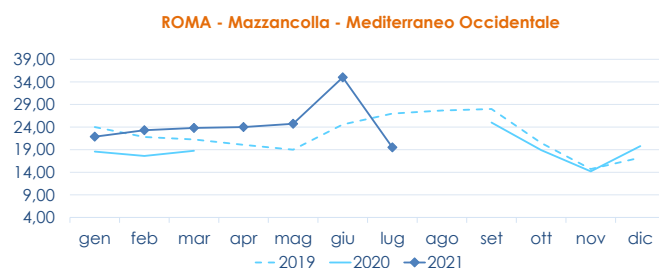
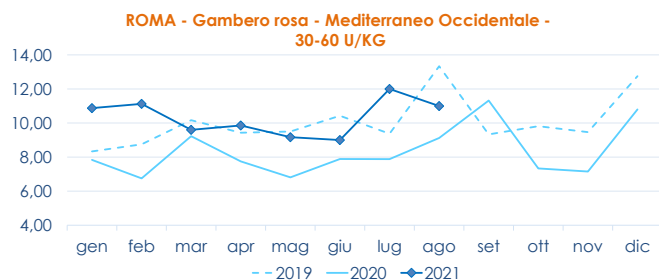
## GAMBERI ROSSI ARISTAEOMORPHA FOLIACEA

	min.	max.	var. sett. prec.	var. anno prec.
<b>NAPOLI</b>				
IGP Mazara del Vallo - 30-60 U/KG	n.r.	n.r.	-	-
IGP Mazara del Vallo - 60-100 U/KG	n.r.	n.r.	-	-

**L'ANDAMENTO DEI PREZZI DELL'ULTIMO MESE...**



**... E DEGLI ULTIMI TRE ANNI**



Fonte: Elaborazione BMTI su dati dei mercati all'ingrosso. I prezzi sono espressi in €/kg. Le variazioni sono calcolate sul prezzo massimo. "n.r." = prezzo non rilevato.

**SEGUICI OGNI VENERDÌ SU**



@BMTI\_IT

#itticoprezzi

