



NEWS DAI MERCATI

Rialzi per gli sgombri di origine adriatica e tirrenica. Prezzi in calo, invece, per i suri di origine adriatica. Segno "meno" anche per le quotazioni dei lanzardi.

SGOMBRI SCOMBER SCOMBRUS

LANZARDI SCOMBER COLIAS

I PREZZI DELLA SETTIMANA

	min.	max.	var. sett. prec.	var. anno prec.
ROMA				
Tirreno Centrale	3,00	5,00	▲ 42,9%	▲ 19,0%
Golfo di Biscaglia	4,50	5,00	▬ 0,0%	▲ 42,9%
MILANO				
Mar del Nord	n.r.	n.r.	-	-
Golfo di Biscaglia	n.r.	n.r.	-	-
NAPOLI				
Golfo di Biscaglia	4,00	6,00	▬ 0,0%	▬ 0,0%
Tirreno (GSA 9-10-11)	7,00	9,00	▬ 0,0%	▼ -55,0%
CHIOGGIA				
Adriatico Settentrionale - Piccolo	n.r.	n.r.	-	-
Adriatico Settentrionale - Grande	n.r.	n.r.	-	-
Golfo di Biscaglia	n.r.	n.r.	-	-
VENEZIA				
Tirreno Meridionale	n.r.	10,00	-	-
ANCONA				
Adriatico Settentrionale	2,74	4,40	-	▼ -56,8%
GIULIANOVA				
Adriatico Settentrionale	n.r.	n.r.	-	-
LIVORNO				
Adriatico Settentrionale	6,25	7,29	▲ 51,6%	-
PESCARA				
Adriatico Settentrionale	1,03	5,65	-	-
SAN BENEDETTO				
Adriatico Settentrionale	5,13	6,13	▼ -27,1%	▲ 27,6%
FIRENZE				
Adriatico Settentrionale	n.r.	n.r.	-	-

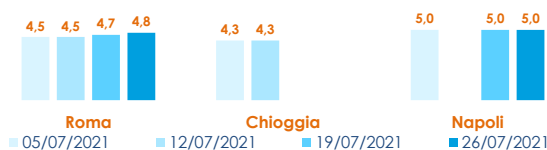
	min.	max.	var. sett. prec.	var. anno prec.
ROMA				
Tirreno (GSA 9-10-11)	2,25	3,50	▼ -12,5%	▲ 16,7%
CHIOGGIA				
Adriatico Settentrionale	n.r.	n.r.	-	-
ANCONA				
Adriatico Settentrionale	2,28	4,38	▲ 10,3%	▼ -16,4%
LIVORNO				
Tirreno meridionale	n.r.	n.r.	-	-
PESCARA				
Adriatico Settentrionale	0,27	5,38	▼ -23,5%	▲ 30,3%
SAN BENEDETTO				
Adriatico Settentrionale	0,28	1,28	▼ -77,5%	-

SURI

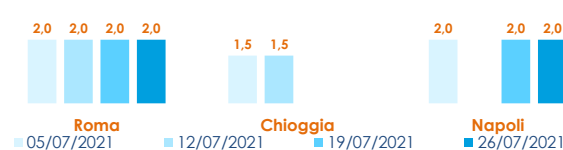
	min.	max.	var. sett. prec.	var. anno prec.
ROMA				
Tirreno (GSA 9-10-11)	2,00	2,00	▬ 0,0%	▲ 33,3%
Adriatico (GSA 17-18)	1,00	1,50	▬ 0,0%	▬ 0,0%
NAPOLI				
Tirreno (GSA 9-10-11)	2,00	2,00	▬ 0,0%	▬ 0,0%
CHIOGGIA				
Adriatico Settentrionale	n.r.	n.r.	-	-
GIULIANOVA				
Adriatico Settentrionale	n.r.	n.r.	-	-
SAN BENEDETTO				
Adriatico Settentrionale	0,10	1,68	▼ -22,1%	-

L'ANDAMENTO DEI PREZZI DELL'ULTIMO MESE...

Sgombro - Atlantico Nord-Orientale

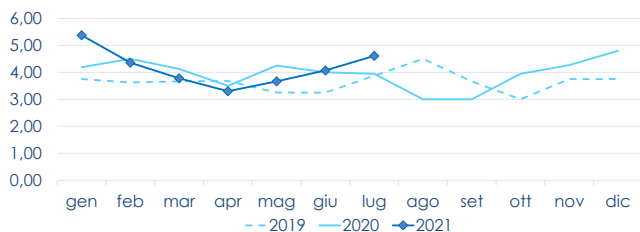


Suro o Sugarello - Mediterraneo

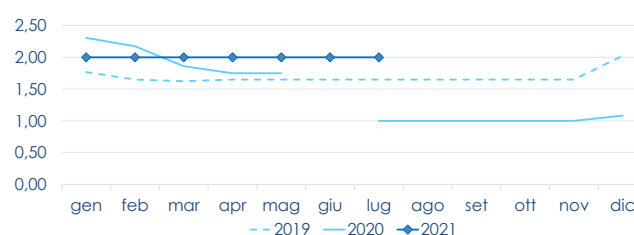


... E DEGLI ULTIMI TRE ANNI

ROMA - Atlantico Nord-Orientale



ROMA - Suro - Mediterraneo Occidentale



Fonte: Elaborazione BMTI su dati dei mercati all'ingrosso. I prezzi sono espressi in €/Kg. Le variazioni sono calcolate sul prezzo massimo. "n.r." = prezzo non rilevato.

SEGUICI OGNI VENERDÌ SU

@BMTI_IT

#itticoprezzi