



Si riscontrano rialzi generalizzati per i prezzi dei rombi lisci, sia su base settimanale che annuale.

ROMBI LISCI
SCOPHTHALMUS RHOMBUS

ROMBI CHIODATI - PESCATO FRESCO
PSETTA MAXIMA

I PREZZI DELLA SETTIMANA

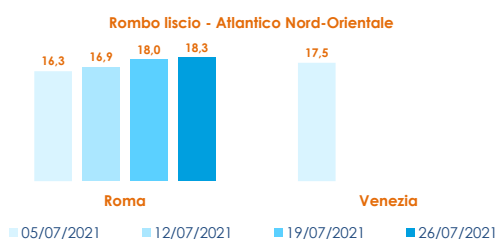
	min.	max.	var. sett. prec.	var. anno prec.
ROMA				
Mar del Nord 500-1000 gr.	17,00	18,50	▲ 4,2%	▲ 48,0%
Mar del Nord 1000-2000 gr.	18,50	20,50	■ 0,0%	▲ 20,6%
Tirreno settentrionale 500-1000 gr.	n.r.	n.r.	-	-
Tirreno(GSA 9-10-11) 500-1000 gr.	n.r.	n.r.	-	-
MILANO				
Mar del Nord 500-1000 gr.	n.r.	n.r.	-	-
FIRENZE				
Mar del Nord 500-1000 gr.	n.r.	n.r.	-	-
CHIOGGIA				
Mar del Nord 1000-2000 gr.	n.r.	n.r.	-	-
CAORLE				
Adriatico settentrionale	n.r.	n.r.	-	-
VENEZIA				
Mar del Nord 500-1000 gr.	n.r.	n.r.	-	-
NAPOLI				
Mar del Nord 500-1000 gr.	10,00	11,00	■ 0,0%	-
ANCONA				
Adriatico settentrionale - Piccolo	n.r.	n.r.	-	-
Adriatico settentrionale - Medio	20,28	22,36	-	▲ 12,6%
Adriatico settentrionale - Grande	16,76	23,47	▲ 5,6%	▲ 5,6%
LIVORNO				
Tirreno settentrionale 500-1000 gr.	n.r.	n.r.	-	-
Tirreno settentrionale 1000-2000 gr.	35,30	35,30	-	▲ 19,1%
SAN BENEDETTO				
Adriatico settentrionale	13,05	21,35	▲ 32,6%	■ 0,9%

	min.	max.	var. sett. prec.	var. anno prec.
ROMA				
Mar del Nord	n.r.	n.r.	-	-
Tirreno(GSA 9-10-11)	n.r.	n.r.	-	-
VENEZIA				
Adriatico settentrionale	n.r.	n.r.	-	-
FIRENZE				
Mar del Nord - Medio	n.r.	n.r.	-	-
CAORLE				
Adriatico settentrionale	n.r.	n.r.	-	-
MILANO				
Mar del Nord - Medio	18,50	20,00	-	▲ 11,1%
Mar del Nord - Grande	n.r.	n.r.	-	-
ANCONA				
Adriatico settentrionale	36,24	40,00	▼ -12,4%	▼ -11,4%
GIULIANOVA				
Adriatico settentrionale	n.r.	n.r.	-	-
LIVORNO				
Tirreno settentrionale	n.r.	n.r.	-	-
PESCARA				
Adriatico settentrionale	28,23	28,23	-	▲ 7,9%
SAN BENEDETTO				
Adriatico settentrionale	42,80	42,80	-	-

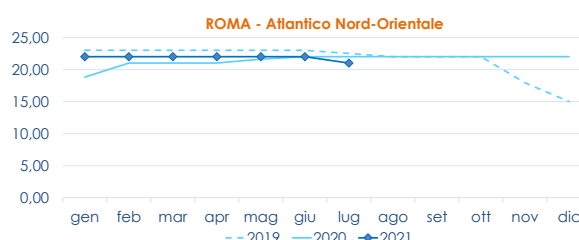
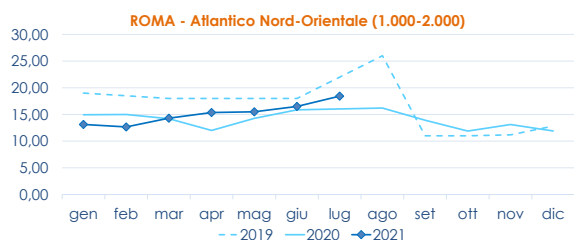
ROMBI CHIODATI - ALLEVATO FRESCO
PSETTA MAXIMA

	min.	max.	var. sett. prec.	var. anno prec.
ROMA				
Spagna 600-1000 gr.	n.r.	n.r.	-	-
Spagna 1000-2000 gr.	11,00	12,00	■ 0,0%	-
CHIOGGIA				
Spagna 600-1000 gr.	n.r.	n.r.	-	-
MILANO				
Spagna 1000-2000 gr.	13,90	15,50	-	-
NAPOLI				
Olanda	9,00	11,00	■ 0,0%	■ 0,0%

L'ANDAMENTO DEI PREZZI DELL'ULTIMO MESE...



... E DEGLI ULTIMI TRE ANNI



Fonte: Elaborazione BMTI su dati dei mercati all'ingrosso. I prezzi sono espressi in €/kg. Le variazioni sono calcolate sul prezzo massimo. "n.r." = prezzo non rilevato.

SEGUICI OGNI VENERDÌ SU



@BMTI_IT

#itticoprezzi