



Non si riscontrano variazioni nei prezzi dei rombi chiodati allevati. Generali rialzi per il prodotto pescato e liscio.

ROMBI LISCI
SCOPHTHALMUS RHOMBUS

ROMBI CHIODATI - PESCATO FRESCO
PSETTA MAXIMA

I PREZZI DELLA SETTIMANA

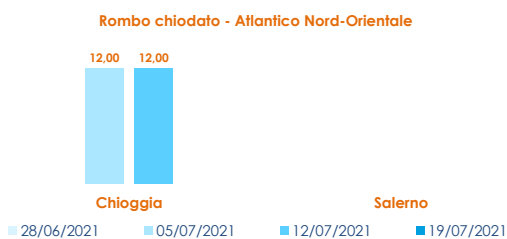
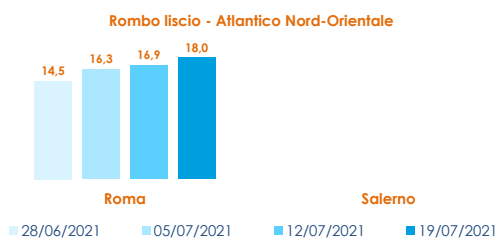
	min.	max.	var. sett. prec.	var. anno prec.
ROMA				
Mar del Nord 500-1000 gr.	16,25	17,75	▲ 12,7%	▲ 42,0%
Mar del Nord 1000-2000 gr.	18,25	20,50	■ 0,0%	▲ 20,6%
Tirreno settentrionale 500-1000 gr.	n.r.	n.r.	-	-
Tirreno(GSA 9-10-11) 500-1000 gr.	n.r.	n.r.	-	-
FIRENZE				
Mar del Nord 500-1000 gr.	20,00	22,00	-	-
CHIOGGIA				
Mar del Nord 1000-2000 gr.	n.r.	n.r.	-	-
Adriatico settentrionale	n.r.	n.r.	-	-
SALERNO				
Mar del Nord 500-1000 gr.	n.r.	n.r.	-	-
Sicilia Meridionale 500-1000 gr.	n.r.	n.r.	-	-
NAPOLI				
Mar del Nord 500-1000 gr.	10,00	11,00	-	-
ANCONA				
Adriatico settentrionale - Piccolo	n.r.	n.r.	-	-
Adriatico settentrionale - Medio	n.r.	n.r.	-	-
Adriatico settentrionale - Grande	20,70	22,23	▲ 26,4%	▲ 4,2%
LIVORNO				
Tirreno settentrionale 500-1000 gr.	n.r.	n.r.	-	-
Tirreno settentrionale 1000-2000 gr.	n.r.	n.r.	-	-
SAN BENEDETTO				
Adriatico settentrionale	16,10	16,10	▼ -14,4%	▼ -13,9%

	min.	max.	var. sett. prec.	var. anno prec.
ROMA				
Mar del Nord	n.r.	n.r.	-	-
Tirreno(GSA 9-10-11)	n.r.	n.r.	-	-
FIRENZE				
Mar del Nord - Medio	18,00	19,00	-	-
CHIOGGIA				
Adriatico settentrionale - Medio	n.r.	n.r.	-	-
Adriatico settentrionale - Grande	n.r.	n.r.	-	-
Mar del Nord	n.r.	n.r.	-	-
SALERNO				
Mar del Nord - Medio	n.r.	n.r.	-	-
Mar Ligure - Piccolo	n.r.	n.r.	-	-
ANCONA				
Adriatico settentrionale	45,06	45,64	▲ 31,0%	▲ 10,0%
GIULIANOVA				
Adriatico settentrionale	n.r.	n.r.	-	-
LIVORNO				
Tirreno settentrionale	n.r.	n.r.	-	-
PESCARA				
Adriatico settentrionale	n.r.	n.r.	-	-
SAN BENEDETTO				
Adriatico settentrionale	n.r.	n.r.	-	-

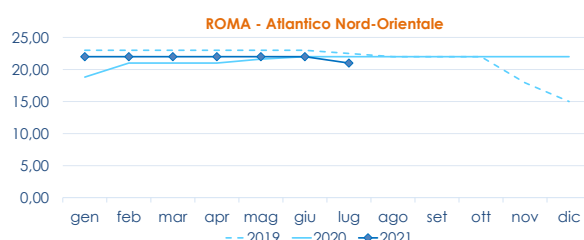
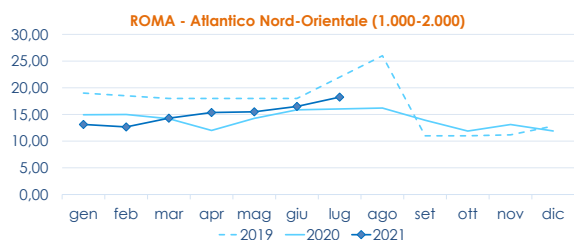
ROMBI CHIODATI - ALLEVATO FRESCO
PSETTA MAXIMA

	min.	max.	var. sett. prec.	var. anno prec.
ROMA				
Spagna 600-1000 gr.	n.r.	n.r.	-	-
Spagna 1000-2000 gr.	11,00	12,00	■ 0,0%	-
CHIOGGIA				
Spagna 600-1000 gr.	n.r.	n.r.	-	-
SALERNO				
Spagna 1000-2000 gr.	n.r.	n.r.	-	-
NAPOLI				
Olanda	9,00	11,00	-	■ 0,0%

L'ANDAMENTO DEI PREZZI DELL'ULTIMO MESE...



... E DEGLI ULTIMI TRE ANNI



Fonte: Elaborazione BMTI su dati dei mercati all'ingrosso. I prezzi sono espressi in €/kg. Le variazioni sono calcolate sul prezzo massimo. "n.r." = prezzo non rilevato.

SEGUICI OGNI VENERDÌ SU

@BMTI_IT

#itticoprezzi