



NEWS DAI MERCATI

Si osservano dei ribassi per i prezzi di sgombri e lanzardi, sia rispetto alla scorsa settimana che rispetto al 2020. Segno "più" invece per i suri.

SGOMBRI SCOMBER SCOMBRUS

LANZARDI SCOMBER COLIAS

I PREZZI DELLA SETTIMANA

	min.	max.	var. sett. prec.	var. anno prec.
ROMA				
Tirreno Centrale	2,00	2,00	0,0%	-52,4%
Golfo di Biscaglia	4,00	5,00	0,0%	0,0%
CATANIA				
Tirreno (GSA 9-10-11)	n.r.	n.r.	-	-
Adriatico (GSA 17-18)	n.r.	n.r.	-	-
NAPOLI				
Golfo di Biscaglia	n.r.	n.r.	-	-
Tirreno (GSA 9-10-11)	n.r.	n.r.	-	-
CHIOGGIA				
Adriatico Settentrionale - Piccolo	3,00	6,00	0,0%	0,0%
Adriatico Settentrionale - Grande	8,00	10,00	0,0%	0,0%
Golfo di Biscaglia	3,70	4,80	0,0%	-4,0%
SALERNO				
Tirreno Meridionale	n.r.	n.r.	-	-
Golfo di Biscaglia	n.r.	n.r.	-	-
ANCONA				
Adriatico Settentrionale	1,67	2,99	-69,4%	-69,6%
GIULIANOVA				
Adriatico Settentrionale	n.r.	n.r.	-	-
LIVORNO				
Adriatico Settentrionale	3,40	3,40	-	-6,5%
PESCARA				
Adriatico Settentrionale	1,90	11,98	-	-
SAN BENEDETTO				
Adriatico Settentrionale	n.r.	n.r.	-	-
FIRENZE				
Adriatico Settentrionale	n.r.	n.r.	-	-

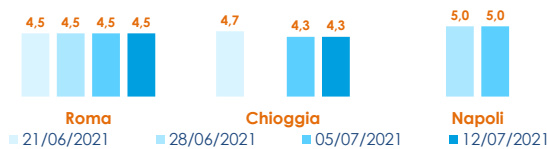
	min.	max.	var. sett. prec.	var. anno prec.
ROMA				
Tirreno (GSA 9-10-11)	n.r.	n.r.	-	-
CHIOGGIA				
Adriatico Settentrionale	1,60	3,00	0,0%	-
SALERNO				
Tirreno (GSA 9-10-11)	n.r.	n.r.	-	-
ANCONA				
Adriatico Settentrionale	0,84	2,91	4,7%	-54,1%
LIVORNO				
Tirreno meridionale	n.r.	n.r.	-	-
PESCARA				
Adriatico Settentrionale	0,85	5,13	-11,9%	-
SAN BENEDETTO				
Adriatico Settentrionale	0,55	2,05	-37,9%	-60,1%

SURI

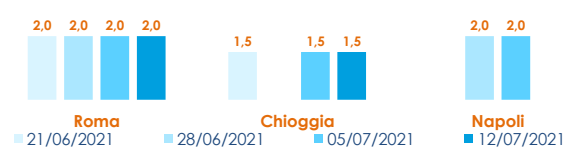
	min.	max.	var. sett. prec.	var. anno prec.
ROMA				
Tirreno (GSA 9-10-11)	2,00	2,00	0,0%	33,3%
Adriatico (GSA 17-18)	1,00	1,50	-25,0%	0,0%
NAPOLI				
Tirreno (GSA 9-10-11)	n.r.	n.r.	-	-
CHIOGGIA				
Adriatico Settentrionale	1,00	2,00	0,0%	-
SALERNO				
Tirreno Meridionale	n.r.	n.r.	-	-
GIULIANOVA				
Adriatico Settentrionale	0,85	4,78	63,1%	104,6%
SAN BENEDETTO				
Adriatico Settentrionale	1,15	2,55	21,4%	-31,1%

L'ANDAMENTO DEI PREZZI DELL'ULTIMO MESE...

Sgombro - Atlantico Nord-Orientale

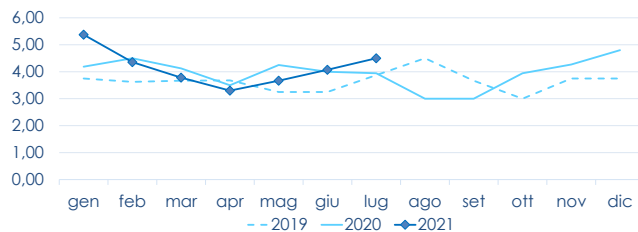


Suro o Sugarello - Mediterraneo

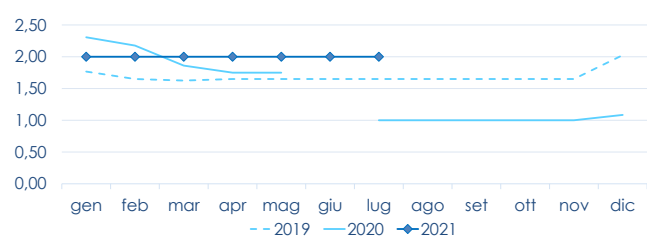


... E DEGLI ULTIMI TRE ANNI

ROMA - Atlantico Nord-Orientale



ROMA - Suro - Mediterraneo Occidentale



Fonte: Elaborazione BMTI su dati dei mercati all'ingrosso. I prezzi sono espressi in €/kg. Le variazioni sono calcolate sul prezzo massimo. "n.r." = prezzo non rilevato.

SEGUICI OGNI VENERDÌ SU

@BMTI_IT

#itticoprezzi