



Tra i rombi, si osservano cali per il prodotto del Mar del Nord e aumenti per quello adriatico. Stabilità per i rombi chiodati allevati.

**ROMBI LISCI**  
SCOPHTHALMUS RHOMBUS

**ROMBI CHIODATI - PESCATO FRESCO**  
PSETTA MAXIMA

I PREZZI DELLA SETTIMANA

|                                      | min.  | max.  | var. sett. prec. | var. anno prec. |
|--------------------------------------|-------|-------|------------------|-----------------|
| <b>ROMA</b>                          |       |       |                  |                 |
| Mar del Nord 500-1000 gr.            | 14,25 | 15,75 | ▼ -7,4%          | ▲ 28,6%         |
| Mar del Nord 1000-2000 gr.           | 18,00 | 20,50 | ■ 0,0%           | ▲ 24,2%         |
| Tirreno settentrionale 500-1000 gr.  | n.r.  | n.r.  | -                | -               |
| Tirreno(GSA 9-10-11) 500-1000 gr.    | n.r.  | n.r.  | -                | -               |
| <b>FIRENZE</b>                       |       |       |                  |                 |
| Mar del Nord 500-1000 gr.            | n.r.  | n.r.  | -                | -               |
| <b>CHIOGGIA</b>                      |       |       |                  |                 |
| Mar del Nord 1000-2000 gr.           | 11,00 | 11,00 | ■ 0,0%           | ■ 0,0%          |
| Adriatico settentrionale             | 17,00 | 23,00 | ■ 0,0%           | ▲ 4,5%          |
| <b>SALERNO</b>                       |       |       |                  |                 |
| Mar del Nord 500-1000 gr.            | n.r.  | n.r.  | -                | -               |
| Sicilia Meridionale 500-1000 gr.     | n.r.  | n.r.  | -                | -               |
| <b>NAPOLI</b>                        |       |       |                  |                 |
| Mar del Nord 500-1000 gr.            | n.r.  | n.r.  | -                | -               |
| <b>ANCONA</b>                        |       |       |                  |                 |
| Adriatico settentrionale - Piccolo   | 7,52  | 9,64  | ▼ -13,6%         | ▲ 17,8%         |
| Adriatico settentrionale - Medio     | 11,36 | 14,45 | ▲ 4,0%           | ▼ -25,7%        |
| Adriatico settentrionale - Grande    | 10,00 | 17,59 | ▲ 13,9%          | ▼ -20,2%        |
| <b>LIVORNO</b>                       |       |       |                  |                 |
| Tirreno settentrionale 500-1000 gr.  | n.r.  | n.r.  | -                | -               |
| Tirreno settentrionale 1000-2000 gr. | n.r.  | n.r.  | -                | -               |
| <b>SAN BENEDETTO</b>                 |       |       |                  |                 |
| Adriatico settentrionale             | 10,70 | 18,80 | ▼ -12,1%         | ▼ -15,7%        |

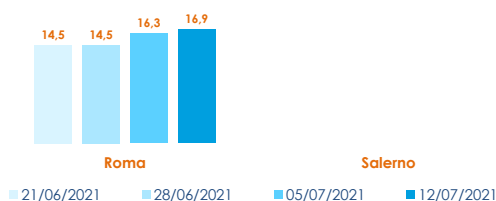
|                                   | min.  | max.  | var. sett. prec. | var. anno prec. |
|-----------------------------------|-------|-------|------------------|-----------------|
| <b>ROMA</b>                       |       |       |                  |                 |
| Mar del Nord                      | 17,00 | 18,00 | ▼ -18,2%         | ▼ -18,2%        |
| Tirreno(GSA 9-10-11)              | 34,00 | 36,00 | ■ 0,0%           | ▲ 9,1%          |
| <b>FIRENZE</b>                    |       |       |                  |                 |
| Mar del Nord - Medio              | n.r.  | n.r.  | -                | -               |
| <b>CHIOGGIA</b>                   |       |       |                  |                 |
| Adriatico settentrionale - Medio  | 15,00 | 25,00 | ■ 0,0%           | ■ 0,0%          |
| Adriatico settentrionale - Grande | 30,00 | 30,00 | ■ 0,0%           | ■ 0,0%          |
| Mar del Nord                      | 13,00 | 14,50 | ■ 0,0%           | -               |
| <b>SALERNO</b>                    |       |       |                  |                 |
| Mar del Nord - Medio              | n.r.  | n.r.  | -                | -               |
| Mar Ligure - Piccolo              | n.r.  | n.r.  | -                | -               |
| <b>ANCONA</b>                     |       |       |                  |                 |
| Adriatico settentrionale          | 19,04 | 34,83 | ▼ -4,7%          | ▼ -16,6%        |
| <b>GIULIANOVA</b>                 |       |       |                  |                 |
| Adriatico settentrionale          | 1,20  | 39,25 | ▲ 6,4%           | -               |
| <b>LIVORNO</b>                    |       |       |                  |                 |
| Tirreno settentrionale            | n.r.  | n.r.  | -                | -               |
| <b>PESCARA</b>                    |       |       |                  |                 |
| Adriatico settentrionale          | 34,95 | 34,95 | ▲ 12,5%          | ▲ 35,7%         |
| <b>SAN BENEDETTO</b>              |       |       |                  |                 |
| Adriatico settentrionale          | n.r.  | n.r.  | -                | -               |

**ROMBI CHIODATI - ALLEVATO FRESCO**  
PSETTA MAXIMA

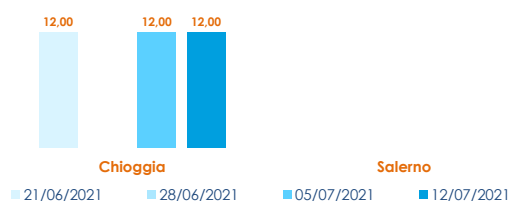
|                      | min.  | max.  | var. sett. prec. | var. anno prec. |
|----------------------|-------|-------|------------------|-----------------|
| <b>ROMA</b>          |       |       |                  |                 |
| Spagna 600-1000 gr.  | n.r.  | n.r.  | -                | -               |
| Spagna 1000-2000 gr. | 11,00 | 12,00 | ■ 0,0%           | -               |
| <b>CHIOGGIA</b>      |       |       |                  |                 |
| Spagna 600-1000 gr.  | 12,00 | 12,00 | ■ 0,0%           | ▲ 20,0%         |
| <b>SALERNO</b>       |       |       |                  |                 |
| Spagna 1000-2000 gr. | n.r.  | n.r.  | -                | -               |
| <b>NAPOLI</b>        |       |       |                  |                 |
| Olanda               | n.r.  | n.r.  | -                | -               |

L'ANDAMENTO DEI PREZZI DELL'ULTIMO MESE...

Rombo liscio - Atlantico Nord-Orientale

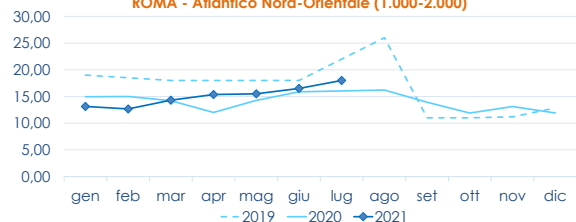


Rombo chiodato - Atlantico Nord-Orientale

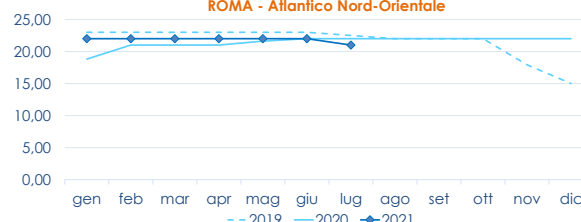


... E DEGLI ULTIMI TRE ANNI

ROMA - Atlantico Nord-Orientale (1.000-2.000)



ROMA - Atlantico Nord-Orientale



Fonte: Elaborazione BMTI su dati dei mercati all'ingrosso. I prezzi sono espressi in €/kg. Le variazioni sono calcolate sul prezzo massimo. "n.r." = prezzo non rilevato.

SEGUICI OGNI VENERDÌ SU

@BMTI\_IT

#itticoprezzi