



Tra i calamari, si osservano rialzi per l'origine marocchina e ribassi per il prodotto del Mar del Nord. Maggiore stabilità per le seppie, su livelli superiori allo scorso anno.

SEPIE SEPIA OFFICINALIS

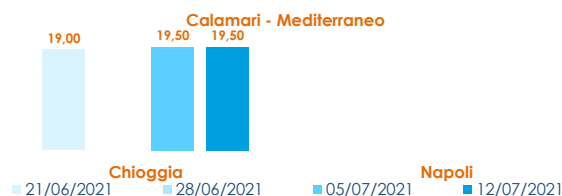
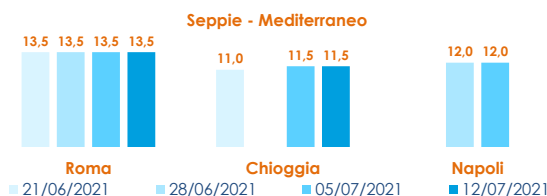
CALAMARI LOLIGO VULGARIS

I PREZZI DELLA SETTIMANA

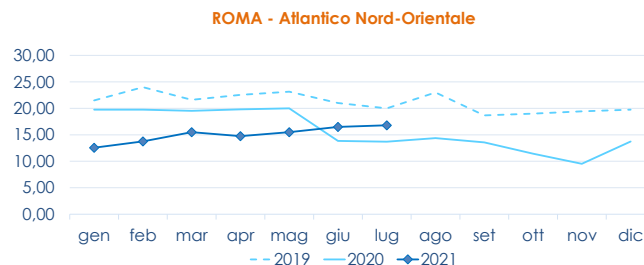
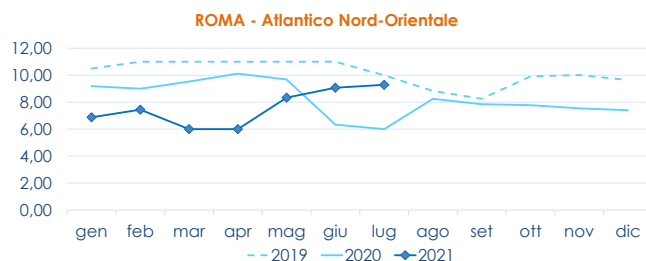
	min.	max.	var. sett. prec.	var. anno prec.
ROMA				
Adriatico (GSA 17-18)	13,00	14,00	0,0%	7,7%
Tirreno (GSA 9-10-11)	13,00	14,00	0,0%	12,0%
Mar del Nord	7,00	8,50	0,0%	30,8%
CATANIA				
Adriatico (GSA 17-18)	n.r.	n.r.	-	-
Tirreno (GSA 9-10-11)	n.r.	n.r.	-	-
NAPOLI				
Tirreno (GSA 9-10-11)	n.r.	n.r.	-	-
CHIOGGIA				
Adriatico Settentrionale	8,00	15,00	0,0%	0,0%
Mar del Nord	8,00	9,50	0,0%	-
GIULIANOVA				
Adriatico Settentrionale	n.r.	n.r.	-	-
SAN BENEDETTO				
Adriatico Settentrionale	11,90	12,25	-7,9%	-16,2%
PESCARA				
Adriatico Settentrionale	n.r.	n.r.	-	-
ANCONA				
Adriatico Settentrionale	11,70	13,39	36,2%	7,7%
LIVORNO				
Tirreno Settentrionale	n.r.	n.r.	-	-

	min.	max.	var. sett. prec.	var. anno prec.
ROMA				
Mar del Nord 100-300 gr.	10,50	11,00	-31,3%	-12,0%
Mar del Nord 300-500 gr.	n.r.	n.r.	-	-
Tirreno 100-300 gr.	n.r.	n.r.	-	-
Tirreno 300-500 gr.	n.r.	n.r.	-	-
Marocco 100-300 gr.	16,50	17,50	2,9%	34,6%
Marocco 300-500 gr.	17,00	18,50	2,8%	15,6%
CATANIA				
Adriatico 100-300 gr.	n.r.	n.r.	-	-
Tirreno 100-300 gr.	n.r.	n.r.	-	-
NAPOLI				
Tirreno (GSA 9-10-11)	n.r.	n.r.	-	-
Marocco 300-500 gr.	n.r.	n.r.	-	-
CHIOGGIA				
Adriatico Settentrionale	15,00	18,00	0,0%	-5,3%
Mar del Nord	8,50	9,00	0,0%	5,9%
SALERNO				
Tirreno centrale 300-500 gr.	n.r.	n.r.	-	-
Marocco 300-500 gr.	n.r.	n.r.	-	-
GIULIANOVA				
Adriatico Settentrionale	19,33	29,85	-0,1%	19,1%
SAN BENEDETTO				
Adriatico Settentrionale	n.r.	n.r.	-	-
PESCARA				
Adriatico Settentrionale	18,03	27,25	-6,7%	12,4%
ANCONA				
Adriatico Settentrionale	22,35	25,98	-2,9%	-14,2%
LIVORNO				
Tirreno Settentrionale	27,06	27,77	-	85,1%

L'ANDAMENTO DEI PREZZI DELL'ULTIMO MESE...



... E DEGLI ULTIMI TRE ANNI



Fonte: Elaborazione BMTI su dati dei mercati all'ingrosso. I prezzi sono espressi in €/kg. Le variazioni sono calcolate sul prezzo massimo. "n.r." = prezzo non rilevato.

SEGUICI OGNI VENERDÌ SU



#itticoprezzi

