



**NEWS DAI MERCATI**

Continua il trend rialzista per i prezzi dei gamberi, sostenuti da una maggior richiesta legata al periodo estivo. Lievi cali nei prezzi di mazzancolle di origine tirrenica.

## GAMBERI ROSA

PARAPENAEUS LONGIROSTRIS

## GAMBERI ROSSI

ARISTAEOMORPHA FOLIACEA

### I PREZZI DELLA SETTIMANA

	min.	max.	var. sett. prec.	var. anno prec.
<b>ROMA</b>				
Adriatico (GSA 17-18) - 30-60 U/KG	10,00	11,00	▲ 15,8%	-
Adriatico (GSA 17-18) - 60-100 U/KG	7,00	8,00	▲ 6,7%	-
Tirreno (GSA 9-10-11) - 30-60 U/KG	10,00	11,00	▲ 15,8%	▲ 37,5%
Tirreno (GSA 9-10-11) - 60-100 U/KG	7,00	8,00	▲ 14,3%	▲ 60,0%
<b>NAPOLI</b>				
Tirreno (GSA 9-10-11) - 30-60 U/KG	7,00	8,00	-	▼ -11,1%
Tirreno (GSA 9-10-11) - 60-100 U/KG	5,00	6,00	-	-
<b>CATANIA</b>				
Tirreno (GSA 9-10-11) - 30-60 U/KG	7,00	9,00	▲ 12,5%	-
Adriatico (GSA 17-18) - 60-100 U/KG	n.r.	n.r.	-	-
<b>CHIOGGIA</b>				
Adriatico settentrionale	n.r.	n.r.	-	-
<b>SALERNO</b>				
Tirreno (GSA 9-10-11) - 30-60 U/KG	n.r.	n.r.	-	-
Tirreno (GSA 9-10-11) - 60-100 U/KG	n.r.	n.r.	-	-
<b>GIULIANOVA</b>				
Adriatico settentrionale	11,73	17,04	▲ 21,9%	▲ 51,9%
<b>PESCARA</b>				
Adriatico settentrionale	5,33	11,48	▲ 9,9%	▲ 78,4%
<b>SAN BENEDETTO</b>				
Adriatico settentrionale	7,90	12,60	▲ 38,5%	▲ 59,5%

	min.	max.	var. sett. prec.	var. anno prec.
<b>CHIOGGIA</b>				
Adriatico Settentrionale - 30-60 U/KG	n.r.	n.r.	-	-
Adriatico Settentrionale - 100+ U/KG	n.r.	n.r.	-	-
Tirreno Settentrionale - 30-60 U/KG	n.r.	n.r.	-	-
<b>SALERNO</b>				
Tirreno (GSA 9-10-11) - 30-60 U/KG	n.r.	n.r.	-	-
Tirreno (GSA 9-10-11) - 60-100 U/KG	n.r.	n.r.	-	-
<b>CATANIA</b>				
Adriatico (GSA 17-18) - 30-60 U/KG	n.r.	n.r.	-	-
Tirreno (GSA 9-10-11) - 30-60 U/KG	14,00	16,00	▲ 6,7%	-

## MAZZANCOLLE

MELICERTUS KERATHURUS

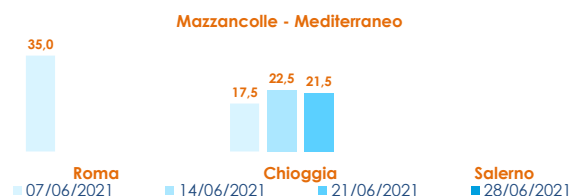
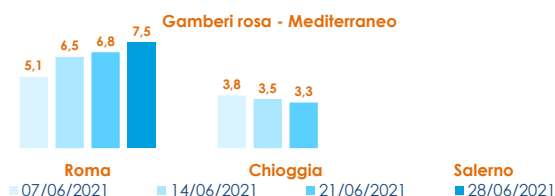
	min.	max.	var. sett. prec.	var. anno prec.
<b>ROMA</b>				
Adriatico (GSA 17-18)	n.r.	n.r.	-	-
Tirreno (GSA 9-10-11)	n.r.	n.r.	-	-
<b>NAPOLI</b>				
Tirreno (GSA 9-10-11)	n.r.	n.r.	-	-
<b>CHIOGGIA</b>				
Adriatico settentrionale	n.r.	n.r.	-	-
<b>SALERNO</b>				
Tirreno Centrale	n.r.	n.r.	-	-
<b>CATANIA</b>				
Tirreno (GSA 9-10-11)	11,00	13,00	▼ -7,1%	-
Adriatico (GSA 17-18)	n.r.	n.r.	-	-
<b>GIULIANOVA</b>				
Adriatico settentrionale	n.r.	n.r.	-	-
<b>PESCARA</b>				
Adriatico settentrionale	n.r.	n.r.	-	-
<b>SAN BENEDETTO</b>				
Adriatico settentrionale	n.r.	n.r.	-	-

## GAMBERI ROSSI

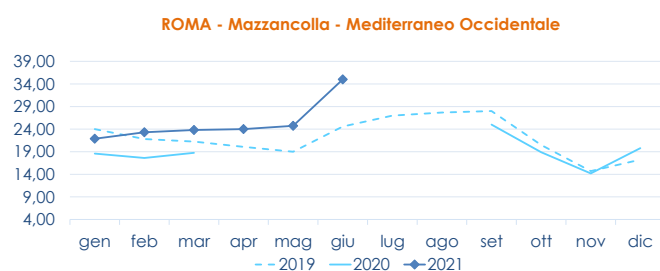
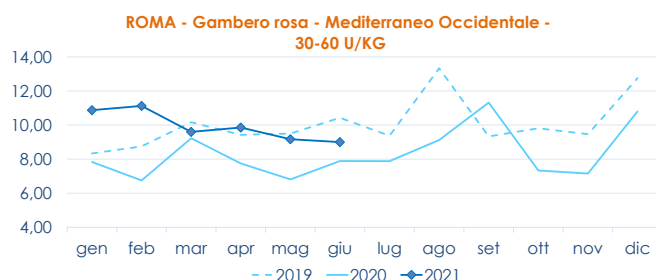
ARISTAEOMORPHA FOLIACEA

	min.	max.	var. sett. prec.	var. anno prec.
<b>ROMA</b>				
Tirreno centrale - 30-60 U/KG	n.r.	n.r.	-	-
Tirreno centrale - 60-100 U/KG	n.r.	n.r.	-	-
Tirreno centrale - 100+ U/KG	n.r.	n.r.	-	-
Tirreno (GSA 9-10-11) - 30-60 U/KG	43,00	45,00	■ 0,0%	▲ 18,4%
Tirreno (GSA 9-10-11) - 60-100 U/KG	30,00	34,00	■ 0,0%	▲ 9,7%
<b>NAPOLI</b>				
IGP Mazara del Vallo - 30-60 U/KG	47,00	50,00	-	-
IGP Mazara del Vallo - 60-100 U/KG	30,00	40,00	-	-

### L'ANDAMENTO DEI PREZZI DELL'ULTIMO MESE...



### ... E DEGLI ULTIMI TRE ANNI



Fonte: Elaborazione BMTI su dati dei mercati all'ingrosso. I prezzi sono espressi in €/kg. Le variazioni sono calcolate sul prezzo massimo. "n.r." = prezzo non rilevato.

SEGUICI OGNI VENERDÌ SU

@BMTI\_IT

#itticoprezzi