



I prezzi di gamberi e mazzancolle si attestano su livelli superiori rispetto allo scorso anno.

GAMBERI ROSA PARAPENAEUS LONGIROSTRIS

GAMBERI ROSSI ARISTAEOMORPHA FOLIACEA

I PREZZI DELLA SETTIMANA

	min.	max.	var. sett. prec.	var. anno prec.
ROMA				
Adriatico (GSA 17-18) - 30-60 U/KG	7,50	9,50	▲ 5,6%	-
Adriatico (GSA 17-18) - 60-100 U/KG	6,50	7,50	▲ 7,1%	-
Tirreno (GSA 9-10-11) - 30-60 U/KG	8,00	9,50	■ 0,0%	▲ 18,8%
Tirreno (GSA 9-10-11) - 60-100 U/KG	5,00	7,00	■ 0,0%	▲ 40,0%
NAPOLI				
Tirreno (GSA 9-10-11) - 30-60 U/KG	n.r.	n.r.	-	-
Tirreno (GSA 9-10-11) - 60-100 U/KG	n.r.	n.r.	-	-
CATANIA				
Tirreno (GSA 9-10-11) - 30-60 U/KG	7,00	8,00	▼ -11,1%	-
Adriatico (GSA 17-18) - 60-100 U/KG	n.r.	n.r.	-	-
CHIOGGIA				
Adriatico settentrionale	n.r.	n.r.	-	-
SALERNO				
Tirreno (GSA 9-10-11) - 30-60 U/KG	n.r.	n.r.	-	-
Tirreno (GSA 9-10-11) - 60-100 U/KG	n.r.	n.r.	-	-
GIULIANOVA				
Adriatico settentrionale	9,25	13,98	▼ -8,5%	▲ 22,4%
PESCARA				
Adriatico settentrionale	2,97	10,45	▼ -5,4%	▲ 86,7%
SAN BENEDETTO				
Adriatico settentrionale	5,80	9,10	▼ -17,3%	▲ 26,4%

	min.	max.	var. sett. prec.	var. anno prec.
CHIOGGIA				
Adriatico Settentrionale - 30-60 U/KG	n.r.	n.r.	-	-
Adriatico Settentrionale - 100+ U/KG	22,00	22,00	■ 0,0%	▲ 10,0%
Tirreno Settentrionale - 30-60 U/KG	30,00	30,00	■ 0,0%	-
SALERNO				
Tirreno (GSA 9-10-11) - 30-60 U/KG	n.r.	n.r.	-	-
Tirreno (GSA 9-10-11) - 60-100 U/KG	n.r.	n.r.	-	-
CATANIA				
Adriatico (GSA 17-18) - 30-60 U/KG	n.r.	n.r.	-	-
Tirreno (GSA 9-10-11) - 30-60 U/KG	14,00	15,00	▼ -6,3%	-

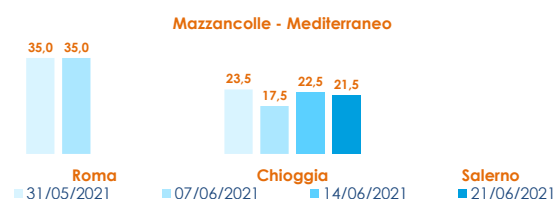
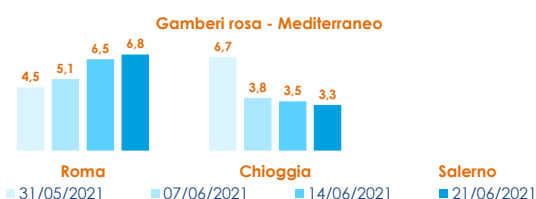
MAZZANCOLLE MELICERTUS KERATHURUS

	min.	max.	var. sett. prec.	var. anno prec.
ROMA				
Adriatico (GSA 17-18)	n.r.	n.r.	-	-
Tirreno (GSA 9-10-11)	n.r.	n.r.	-	-
NAPOLI				
Tirreno (GSA 9-10-11)	n.r.	n.r.	-	-
CHIOGGIA				
Adriatico settentrionale	18,00	25,00	■ 0,0%	▲ 4,2%
SALERNO				
Tirreno Centrale	n.r.	n.r.	-	-
CATANIA				
Tirreno (GSA 9-10-11)	12,00	14,00	■ 0,0%	-
Adriatico (GSA 17-18)				
GIULIANOVA				
Adriatico settentrionale	n.r.	n.r.	-	-
PESCARA				
Adriatico settentrionale	n.r.	n.r.	-	-
SAN BENEDETTO				
Adriatico settentrionale	n.r.	n.r.	-	-

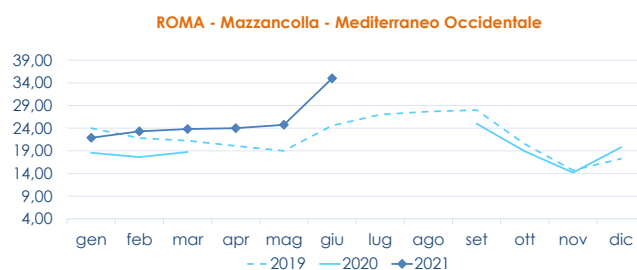
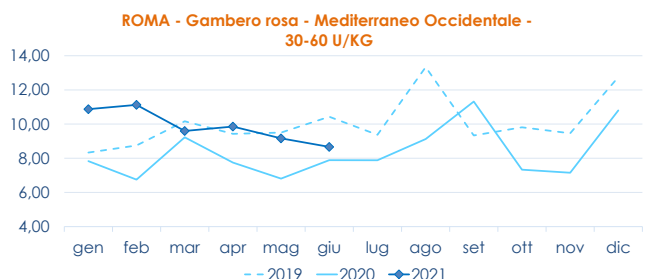
GAMBERI ROSSI ARISTAEOMORPHA FOLIACEA

	min.	max.	var. sett. prec.	var. anno prec.
ROMA				
Tirreno centrale - 30-60 U/KG	n.r.	n.r.	-	-
Tirreno centrale - 60-100 U/KG	n.r.	n.r.	-	-
Tirreno centrale - 100+ U/KG	n.r.	n.r.	-	-
Tirreno (GSA 9-10-11) - 30-60 U/KG	43,00	45,00	■ 0,0%	▲ 18,4%
Tirreno (GSA 9-10-11) - 60-100 U/KG	30,00	34,00	■ 0,0%	▲ 9,7%
NAPOLI				
IGP Mazara del Vallo - 30-60 U/KG	n.r.	n.r.	-	-
IGP Mazara del Vallo - 60-100 U/KG	n.r.	n.r.	-	-

L'ANDAMENTO DEI PREZZI DELL'ULTIMO MESE...



... E DEGLI ULTIMI TRE ANNI



Fonte: Elaborazione BMTI su dati dei mercati all'ingrosso. I prezzi sono espressi in €/kg. Le variazioni sono calcolate sul prezzo massimo. "n.r." = prezzo non rilevato.

SEGUICI OGNI VENERDÌ SU

@BMTI_IT

#itticoprezzi