



Lievi ribassi per i prezzi dei calamari. Segno "meno" anche per le seppie, che tuttavia si attestano su livelli superiori rispetto al 2020.

SEPIE SEPIA OFFICINALIS

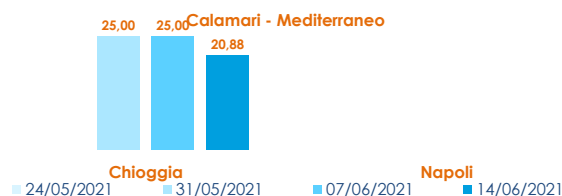
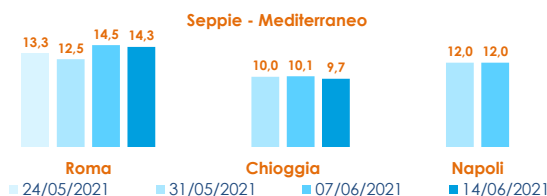
CALAMARI LOLIGO VULGARIS

I PREZZI DELLA SETTIMANA

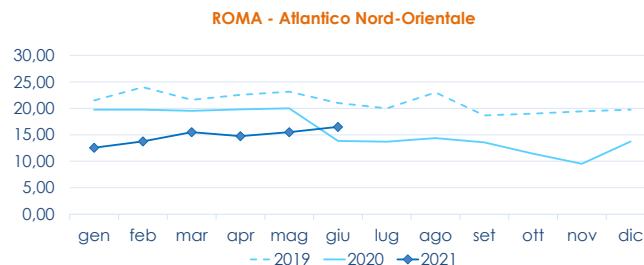
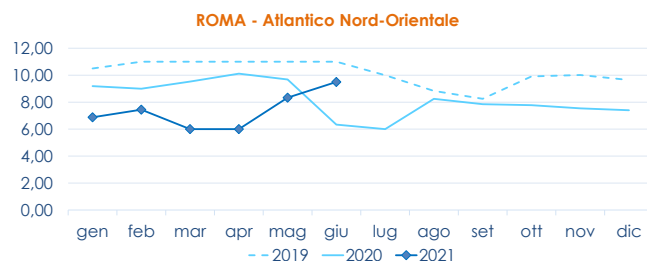
	min.	max.	var. sett. prec.	var. anno prec.
ROMA				
Adriatico (GSA 17-18)	13,75	14,75	▼ -1,7%	-
Tirreno (GSA 9-10-11)	13,75	14,75	▼ -1,7%	-
Mar del Nord	8,00	9,50	■ 0,0%	▲ 46,2%
CATANIA				
Adriatico (GSA 17-18)	n.r.	n.r.	-	-
Tirreno (GSA 9-10-11)	12,00	14,00	▲ 7,7%	-
NAPOLI				
Tirreno (GSA 9-10-11)	n.r.	n.r.	-	-
CHIOGGIA				
Adriatico Settentrionale	5,00	14,42	▲ 9,8%	▲ 3,0%
Mar del Nord	7,00	8,50	■ 0,0%	▲ 10,4%
GIULIANOVA				
Adriatico Settentrionale	16,18	16,18	-	▲ 117,2%
SAN BENEDETTO				
Adriatico Settentrionale	10,50	11,85	▼ -4,0%	-
PESCARA				
Adriatico Settentrionale	n.r.	n.r.	-	-
ANCONA				
Adriatico Settentrionale	9,89	10,45	-	▼ -13,3%
LIVORNO				
Tirreno Settentrionale	14,78	14,78	▼ -1,9%	▲ 11,0%

	min.	max.	var. sett. prec.	var. anno prec.
ROMA				
Mar del Nord 100-300 gr.	14,00	16,00	■ 0,0%	▲ 28,0%
Mar del Nord 300-500 gr.	15,00	16,00	■ 0,0%	▼ -3,0%
Tirreno 100-300 gr.	n.r.	n.r.	-	-
Tirreno 300-500 gr.	n.r.	n.r.	-	-
Marocco 100-300 gr.	15,00	16,50	■ 0,0%	▲ 32,0%
Marocco 300-500 gr.	16,50	17,50	■ 0,0%	▲ 6,1%
CATANIA				
Adriatico 100-300 gr.	n.r.	n.r.	-	-
Tirreno 100-300 gr.	14,00	16,00	▼ -5,9%	-
NAPOLI				
Tirreno (GSA 9-10-11)	n.r.	n.r.	-	-
Marocco 300-500 gr.	n.r.	n.r.	-	-
CHIOGGIA				
Adriatico Settentrionale	17,50	18,00	-	-
Mar del Nord	8,50	9,00	▼ -10,0%	▼ -3,2%
SALERNO				
Tirreno centrale 300-500 gr.	n.r.	n.r.	-	-
Marocco 300-500 gr.	n.r.	n.r.	-	-
GIULIANOVA				
Adriatico Settentrionale	n.r.	n.r.	-	-
SAN BENEDETTO				
Adriatico Settentrionale	n.r.	n.r.	-	-
PESCARA				
Adriatico Settentrionale	n.r.	n.r.	-	-
ANCONA				
Adriatico Settentrionale	n.r.	n.r.	-	-
LIVORNO				
Tirreno Settentrionale	n.r.	n.r.	-	-

L'ANDAMENTO DEI PREZZI DELL'ULTIMO MESE...



... E DEGLI ULTIMI TRE ANNI



Fonte: Elaborazione BMTI su dati dei mercati all'ingrosso. I prezzi sono espressi in €/kg. Le variazioni sono calcolate sul prezzo massimo. "n.r." = prezzo non rilevato.

SEGUICI OGNI VENERDÌ SU



#itticoprezzi

