



**NEWS DAI MERCATI**

Si riscontrano aumenti generalizzati per i prezzi dei gamberi rosa. Tra le mazzancolle, lievi cali per l'origine adriatica. Maggiore stabilità per i gamberi rossi.

## GAMBERI ROSA PARAPENAEUS LONGIROSTRIS

## GAMBERI ROSSI ARISTAEOMORPHA FOLIACEA

**I PREZZI DELLA SETTIMANA**

	min.	max.	var. sett. prec.	var. anno prec.
<b>ROMA</b>				
Adriatico (GSA 17-18) - 30-60 U/KG	7,00	9,00	▲ 12,5%	-
Adriatico (GSA 17-18) - 60-100 U/KG	6,00	7,00	▲ 27,3%	-
Tirreno (GSA 9-10-11) - 30-60 U/KG	8,00	9,50	▲ 11,8%	▲ 35,7%
Tirreno (GSA 9-10-11) - 60-100 U/KG	5,00	7,00	▲ 16,7%	▲ 75,0%
<b>NAPOLI</b>				
Tirreno (GSA 9-10-11) - 30-60 U/KG	n.r.	n.r.	-	-
Tirreno (GSA 9-10-11) - 60-100 U/KG	n.r.	n.r.	-	-
<b>CATANIA</b>				
Tirreno (GSA 9-10-11) - 30-60 U/KG	8,00	9,00	■ 0,0%	-
Adriatico (GSA 17-18) - 60-100 U/KG	n.r.	n.r.	-	-
<b>CHIOGGIA</b>				
Adriatico settentrionale	n.r.	n.r.	-	-
<b>SALERNO</b>				
Tirreno (GSA 9-10-11) - 30-60 U/KG	n.r.	n.r.	-	-
Tirreno (GSA 9-10-11) - 60-100 U/KG	n.r.	n.r.	-	-
<b>GIULIANOVA</b>				
Adriatico settentrionale	10,19	15,28	▲ 14,3%	▲ 35,7%
<b>PESCARA</b>				
Adriatico settentrionale	3,30	11,05	▲ 18,2%	▲ 113,0%
<b>SAN BENEDETTO</b>				
Adriatico settentrionale	7,30	11,00	■ 0,0%	▲ 41,0%

	min.	max.	var. sett. prec.	var. anno prec.
<b>CHIOGGIA</b>				
Adriatico Settentrionale - 30-60 U/KG	n.r.	n.r.	-	-
Adriatico Settentrionale - 100+ U/KG	22,00	22,00	■ 0,0%	▲ 10,0%
Tirreno Settentrionale - 30-60 U/KG	30,00	30,00	■ 0,0%	-
<b>SALERNO</b>				
Tirreno (GSA 9-10-11) - 30-60 U/KG	n.r.	n.r.	-	-
Tirreno (GSA 9-10-11) - 60-100 U/KG	n.r.	n.r.	-	-
<b>CATANIA</b>				
Adriatico (GSA 17-18) - 30-60 U/KG	n.r.	n.r.	-	-
Tirreno (GSA 9-10-11) - 30-60 U/KG	14,00	16,00	■ 0,0%	-

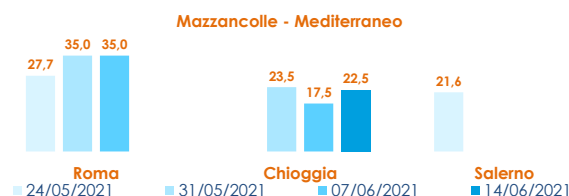
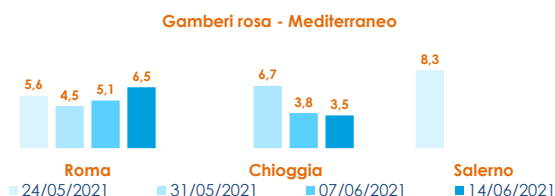
## MAZZANCOLLE MELICERTUS KERATHURUS

	min.	max.	var. sett. prec.	var. anno prec.
<b>ROMA</b>				
Adriatico (GSA 17-18)	n.r.	n.r.	-	-
Tirreno (GSA 9-10-11)	n.r.	n.r.	-	-
<b>NAPOLI</b>				
Tirreno (GSA 9-10-11)	n.r.	n.r.	-	-
<b>CHIOGGIA</b>				
Adriatico settentrionale	20,00	25,00	■ 0,0%	■ 0,0%
<b>SALERNO</b>				
Tirreno Centrale	n.r.	n.r.	-	-
<b>CATANIA</b>				
Tirreno (GSA 9-10-11)	12,00	14,00	▲ 7,7%	-
Adriatico (GSA 17-18)	n.r.	n.r.	-	-
<b>GIULIANOVA</b>				
Adriatico settentrionale	29,88	34,73	-	▲ 11,6%
<b>PESCARA</b>				
Adriatico settentrionale	n.r.	n.r.	-	-
<b>SAN BENEDETTO</b>				
Adriatico settentrionale	26,50	27,80	▼ -16,3%	-

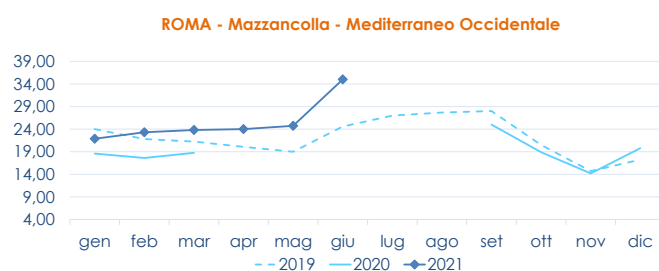
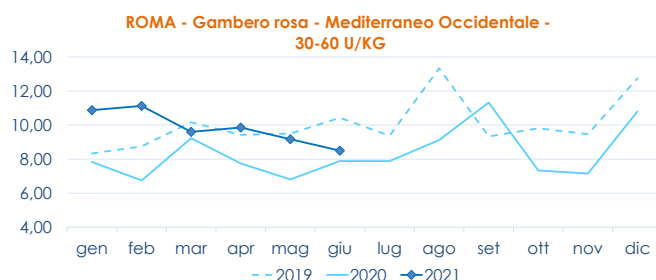
## GAMBERI ROSSI ARISTAEOMORPHA FOLIACEA

	min.	max.	var. sett. prec.	var. anno prec.
<b>ROMA</b>				
Tirreno centrale - 30-60 U/KG	n.r.	n.r.	-	-
Tirreno centrale - 60-100 U/KG	n.r.	n.r.	-	-
Tirreno centrale - 100+ U/KG	n.r.	n.r.	-	-
Tirreno (GSA 9-10-11) - 30-60 U/KG	43,00	45,00	▼ -7,2%	▲ 18,4%
Tirreno (GSA 9-10-11) - 60-100 U/KG	30,00	34,00	■ 0,0%	▲ 9,7%
<b>NAPOLI</b>				
IGP Mazara del Vallo - 30-60 U/KG	n.r.	n.r.	-	-
IGP Mazara del Vallo - 60-100 U/KG	n.r.	n.r.	-	-

**L'ANDAMENTO DEI PREZZI DELL'ULTIMO MESE...**



**... E DEGLI ULTIMI TRE ANNI**



Fonte: Elaborazione BMTI su dati dei mercati all'ingrosso. I prezzi sono espressi in €/kg. Le variazioni sono calcolate sul prezzo massimo. "n.r." = prezzo non rilevato.

**SEGUICI OGNI VENERDÌ SU**

@BMTI\_IT

#itticoprezzi