



Tra i branzini allevati, si riscontrano ribassi per la pezzatura maggiore nazionale e rialzi per quello di origine greca. Maggiore stabilità per il prodotto pescato.

BRANZINO - PESCATO FRESCO

DICENTRARCHUS LABRAX

BRANZINO - ALLEVATO FRESCO

DICENTRARCHUS LABRAX

I PREZZI DELLA SETTIMANA

	min.	max.	var. sett. prec.	var. anno prec.
ROMA				
Mar del Nord	19,00	23,00	0,0%	▲ 9,5%
Tirreno Centrale	27,00	30,00	0,0%	▲ 30,4%
FIRENZE				
Golfo di Biscaglia	n.r.	n.r.	-	-
CHIOGGIA				
Adriatico Settentrionale	24,00	30,00	0,0%	0,0%
Golfo di Biscaglia	n.r.	n.r.	-	-
NAPOLI				
Tirreno Settentrionale	25,00	27,00	0,0%	-
SALERNO				
Tirreno (GSA 9-10-11)	n.r.	n.r.	-	-

	min.	max.	var. sett. prec.	var. anno prec.
ROMA				
Grecia 400-600 gr.	5,30	5,70	0,0%	▼ -1,7%
Grecia 600-800 gr.	6,50	7,00	0,0%	▲ 2,9%
Grecia 800-1000 gr.	7,80	8,50	0,0%	▼ -10,5%
Italia 400-600 gr.	8,50	10,20	0,0%	0,0%
Italia 600-800 gr.	9,50	11,30	0,0%	0,0%
Italia 800-1000 gr.	12,50	14,00	▼ -8,5%	▲ 1,4%
Di Orbetello 400-600 gr.	11,00	12,50	0,0%	▼ -15,5%
Di Orbetello 600-800 gr.	12,00	13,00	0,0%	▼ -17,7%
Di Orbetello 800-1000 gr.	12,50	14,00	0,0%	▼ -16,2%
FIRENZE				
Grecia 400-600 gr.	n.r.	n.r.	-	-
Grecia 600-800 gr.	n.r.	n.r.	-	-
Grecia 800-1000 gr.	n.r.	n.r.	-	-
Italia 600-800 gr.	n.r.	n.r.	-	-
Italia 800-1000 gr.	n.r.	n.r.	-	-
CHIOGGIA				
Grecia 400-600 gr.	5,30	6,00	0,0%	▲ 1,7%
Grecia 600-800 gr.	6,40	7,00	▲ 7,7%	▲ 4,5%
Grecia 800-1000 gr.	7,50	7,50	0,0%	0,0%
Italia 400-600 gr.	6,80	6,80	0,0%	▼ -15,0%
Italia 600-800 gr.	9,20	11,00	0,0%	0,0%
Italia 800-1000 gr.	12,00	14,00	0,0%	0,0%
Di Valle 600-800 gr.	n.r.	n.r.	-	-

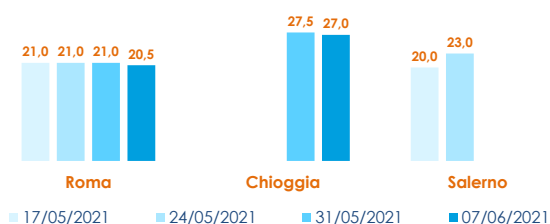
BRANZINO - ALLEVATO FRESCO

DICENTRARCHUS LABRAX

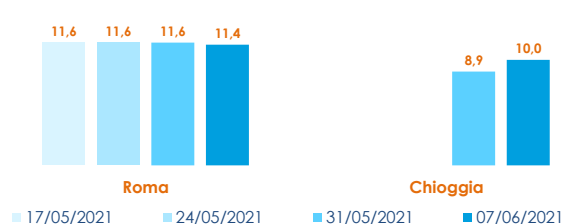
NAPOLI				
Grecia 400-600 gr.	5,30	5,80	0,0%	▼ -12,1%
Grecia 600-800 gr.	6,20	6,80	0,0%	▼ -51,4%
Italia 400-600 gr.	7,50	9,00	0,0%	▲ 12,5%
SALERNO				
Grecia 400-600 gr.	n.r.	n.r.	-	-
Grecia 600-800 gr.	n.r.	n.r.	-	-
Grecia 800-1000 gr.	n.r.	n.r.	-	-
Di Orbetello 400-600 gr.	n.r.	n.r.	-	-
Di Orbetello 600-800 gr.	n.r.	n.r.	-	-
Di Orbetello 800-1000 gr.	n.r.	n.r.	-	-

L'ANDAMENTO DEI PREZZI DELL'ULTIMO MESE...

Pescato fresco - Mediterraneo Occidentale

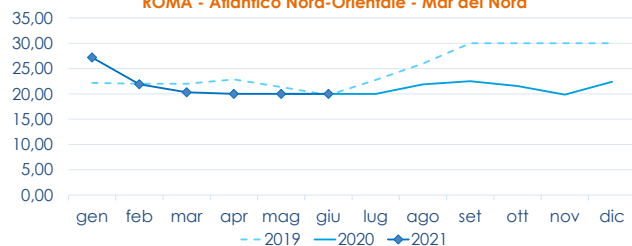


Allevato fresco - Italia

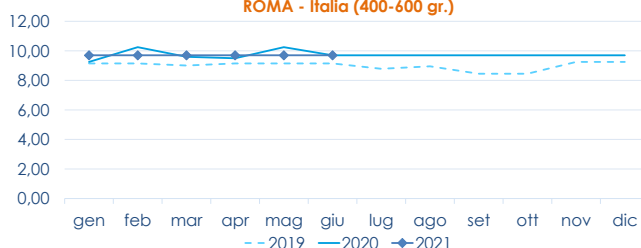


... E DEGLI ULTIMI TRE ANNI

ROMA - Atlantico Nord-Orientale - Mar del Nord



ROMA - Italia (400-600 gr.)



Fonte: Elaborazione BMTI su dati dei mercati all'ingrosso. I prezzi sono espressi in €/kg. Le variazioni sono calcolate sul prezzo massimo. "n.r." = prezzo non rilevato.

SEGUICI OGNI VENERDÌ SU

@BMTI_IT

#itticoprezzi