



Qualche ribasso per lanzardi e suri. Rialzi nei prezzi degli sgombri di piccola pezzatura di origine adriatica.

SGOMBRI SCOMBER SCOMBRUS

LANZARDI SCOMBER COLIAS

I PREZZI DELLA SETTIMANA

	min.	max.	var. sett. prec.	var. anno prec.
ROMA				
Tirreno Centrale	n.r.	n.r.	-	-
Golfo di Biscaglia	3,00	4,00	0,0%	-16,7%
CATANIA				
Tirreno (GSA 9-10-11)	4,00	5,00	0,0%	-
Adriatico (GSA 17-18)	n.r.	n.r.	-	-
NAPOLI				
Golfo di Biscaglia	4,00	6,00	0,0%	0,0%
Tirreno (GSA 9-10-11)	7,00	9,00	0,0%	-55,0%
CHIOGGIA				
Adriatico Settentrionale - Piccolo	3,00	4,50	12,5%	12,5%
Adriatico Settentrionale - Grande	n.r.	n.r.	-	-
Golfo di Biscaglia	3,50	4,40	-2,2%	-2,2%
SALERNO				
Tirreno Meridionale	n.r.	n.r.	-	-
Golfo di Biscaglia	n.r.	n.r.	-	-
ANCONA				
Adriatico Settentrionale	n.r.	n.r.	-	-
GIULIANOVA				
Adriatico Settentrionale	n.r.	n.r.	-	-
LIVORNO				
Adriatico Settentrionale	n.r.	n.r.	-	-
PESCARA				
Adriatico Settentrionale	n.r.	n.r.	-	-
SAN BENEDETTO				
Adriatico Settentrionale	n.r.	n.r.	-	-
FIRENZE				
Adriatico Settentrionale	n.r.	n.r.	-	-

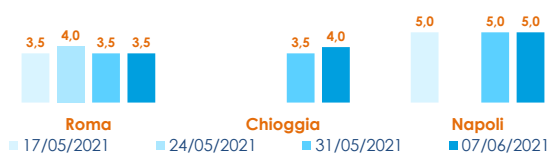
	min.	max.	var. sett. prec.	var. anno prec.
ROMA				
Tirreno (GSA 9-10-11)	2,50	3,50	0,0%	-50,0%
CHIOGGIA				
Adriatico Settentrionale	2,00	2,00	0,0%	-
SALERNO				
Tirreno (GSA 9-10-11)	n.r.	n.r.	-	-
ANCONA				
Adriatico Settentrionale	n.r.	n.r.	-	-
LIVORNO				
Tirreno meridionale	n.r.	n.r.	-	-
PESCARA				
Adriatico Settentrionale	1,40	6,08	-17,3%	36,3%
SAN BENEDETTO				
Adriatico Settentrionale	4,20	5,60	0,0%	27,3%

SURI

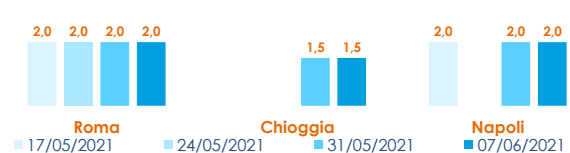
	min.	max.	var. sett. prec.	var. anno prec.
ROMA				
Tirreno (GSA 9-10-11)	2,00	2,00	0,0%	-
Adriatico (GSA 17-18)	1,00	2,00	0,0%	33,3%
NAPOLI				
Tirreno (GSA 9-10-11)	2,00	2,00	0,0%	0,0%
CHIOGGIA				
Adriatico Settentrionale	1,00	2,00	0,0%	-
SALERNO				
Tirreno Meridionale	n.r.	n.r.	-	-
GIULIANOVA				
Adriatico Settentrionale	0,67	2,25	-35,2%	-5,5%
SAN BENEDETTO				
Adriatico Settentrionale	1,80	2,80	0,0%	-12,5%

L'ANDAMENTO DEI PREZZI DELL'ULTIMO MESE...

Sgombro - Atlantico Nord-Orientale

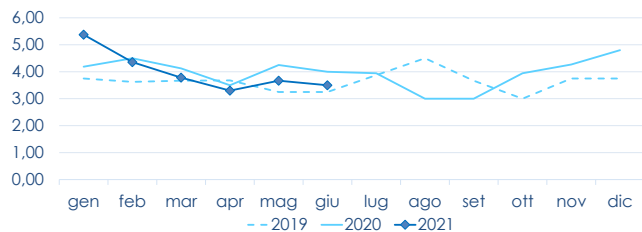


Suro o Sugarello - Mediterraneo

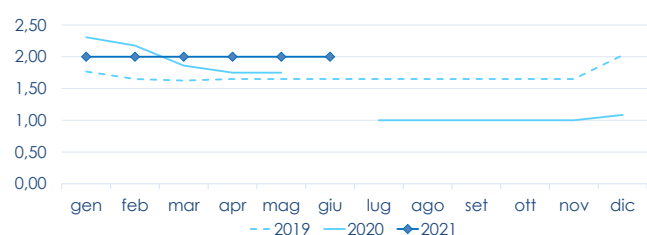


... E DEGLI ULTIMI TRE ANNI

ROMA - Atlantico Nord-Orientale



ROMA - Suro - Mediterraneo Occidentale



Fonte: Elaborazione BMTI su dati dei mercati all'ingrosso. I prezzi sono espressi in €/kg. Le variazioni sono calcolate sul prezzo massimo. "n.r." = prezzo non rilevato.

SEGUICI OGNI VENERDÌ SU

@BMTI_IT

#itticoprezzi