



Si sono stabilizzati i prezzi dei rombi chiodati. Rombi lisci su livelli superiori rispetto al 2020.

**ROMBI LISCI**  
SCOPHTHALMUS RHOMBUS

**ROMBI CHIODATI - PESCATO FRESCO**  
PSETTA MAXIMA

I PREZZI DELLA SETTIMANA

	min.	max.	var. sett. prec.	var. anno prec.
<b>ROMA</b>				
Mar del Nord 500-1000 gr.	14,25	15,25	▼ -4,7%	▲ 35,0%
Mar del Nord 1000-2000 gr.	16,50	17,75	▲ 4,4%	▲ 16,8%
Tirreno settentrionale 500-1000 gr.	n.r.	n.r.	-	-
Tirreno(GSA 9-10-11) 500-1000 gr.	n.r.	n.r.	-	-
<b>FIRENZE</b>				
Mar del Nord 500-1000 gr.	n.r.	n.r.	-	-
<b>CHIOGGIA</b>				
Mar del Nord 1000-2000 gr.	9,50	10,50	■ 0,0%	▲ 5,0%
Adriatico settentrionale	17,00	22,00	▼ -4,3%	▼ -4,3%
<b>SALERNO</b>				
Mar del Nord 500-1000 gr.	n.r.	n.r.	-	-
Sicilia Meridionale 500-1000 gr.	n.r.	n.r.	-	-
<b>NAPOLI</b>				
Mar del Nord 500-1000 gr.	10,00	11,00	■ 0,0%	-
<b>ANCONA</b>				
Adriatico settentrionale - Piccolo	n.r.	n.r.	-	-
Adriatico settentrionale - Medio	n.r.	n.r.	-	-
Adriatico settentrionale - Grande	n.r.	n.r.	-	-
<b>LIVORNO</b>				
Tirreno settentrionale 500-1000 gr.	n.r.	n.r.	-	-
Tirreno settentrionale 1000-2000 gr.	32,97	32,97	-	▲ 7,7%
<b>SAN BENEDETTO</b>				
Adriatico settentrionale	4,90	19,80	■ 0,0%	▲ 5,9%

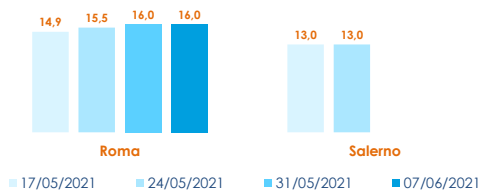
	min.	max.	var. sett. prec.	var. anno prec.
<b>ROMA</b>				
Mar del Nord	20,00	22,00	■ 0,0%	■ 0,0%
Tirreno(GSA 9-10-11)	34,00	36,00	■ 0,0%	▲ 9,1%
<b>FIRENZE</b>				
Mar del Nord - Medio	n.r.	n.r.	-	-
<b>CHIOGGIA</b>				
Adriatico settentrionale - Medio	15,00	25,00	■ 0,0%	■ 0,0%
Adriatico settentrionale - Grande	28,00	30,00	■ 0,0%	■ 0,0%
Mar del Nord	17,00	18,00	■ 0,0%	-
<b>SALERNO</b>				
Mar del Nord - Medio	n.r.	n.r.	-	-
Mar Ligure - Piccolo	n.r.	n.r.	-	-
<b>ANCONA</b>				
Adriatico settentrionale	n.r.	n.r.	-	-
<b>GIULIANOVA</b>				
Adriatico settentrionale	25,78	36,90	-	-
<b>LIVORNO</b>				
Tirreno settentrionale	n.r.	n.r.	-	-
<b>PESCARA</b>				
Adriatico settentrionale	n.r.	n.r.	-	-
<b>SAN BENEDETTO</b>				
Adriatico settentrionale	33,70	33,70	■ 0,0%	-

**ROMBI CHIODATI - ALLEVATO FRESCO**  
PSETTA MAXIMA

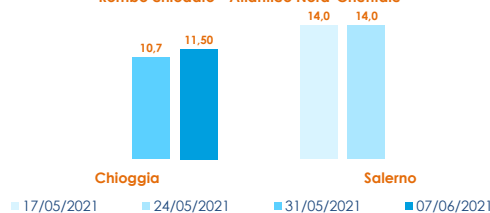
	min.	max.	var. sett. prec.	var. anno prec.
<b>ROMA</b>				
Spagna 600-1000 gr.	n.r.	n.r.	-	-
Spagna 1000-2000 gr.	11,00	12,00	■ 0,0%	▲ 9,1%
<b>CHIOGGIA</b>				
Spagna 600-1000 gr.	11,50	11,50	▼ -2,5%	▲ 15,0%
<b>SALERNO</b>				
Spagna 1000-2000 gr.	n.r.	n.r.	-	-
<b>NAPOLI</b>				
Olanda	9,00	11,00	■ 0,0%	-

L'ANDAMENTO DEI PREZZI DELL'ULTIMO MESE...

Rombo liscio - Atlantico Nord-Orientale

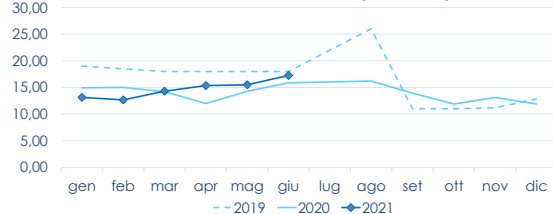


Rombo chiodato - Atlantico Nord-Orientale

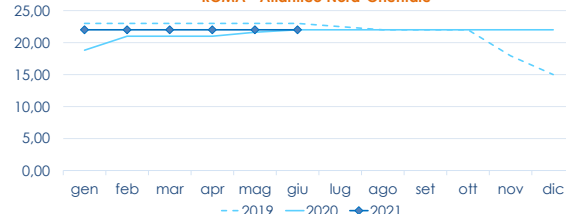


... E DEGLI ULTIMI TRE ANNI

ROMA - Atlantico Nord-Orientale (1.000-2.000)



ROMA - Atlantico Nord-Orientale



Fonte: Elaborazione BMTI su dati dei mercati all'ingrosso. I prezzi sono espressi in €/Kg. Le variazioni sono calcolate sul prezzo massimo. "n.r." = prezzo non rilevato.

SEGUICI OGNI VENERDÌ SU

@BMTI\_IT

#itticoprezzi