



Si inverte il trend per i prezzi di seppie e calamari: rialzi generalizzati rispetto alla scorsa settimana e rispetto al 2020.

## SEPIE SEPIA OFFICINALIS

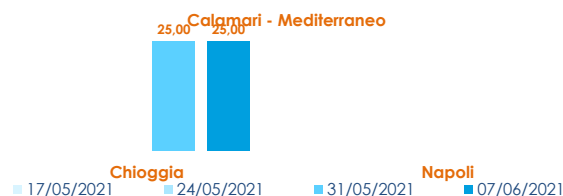
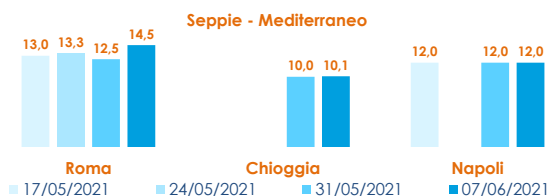
## CALAMARI LOLIGO VULGARIS

### I PREZZI DELLA SETTIMANA

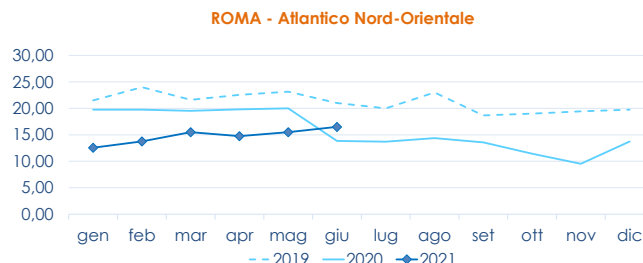
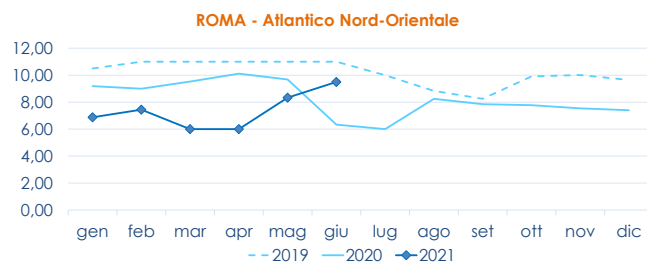
	min.	max.	var. sett. prec.	var. anno prec.
<b>ROMA</b>				
Adriatico (GSA 17-18)	14,00	15,00	▲ 15,4%	-
Tirreno (GSA 9-10-11)	14,00	15,00	▲ 15,4%	-
Mar del Nord	8,00	9,50	■ 0,0%	▲ 46,2%
<b>CATANIA</b>				
Adriatico (GSA 17-18)	n.r.	n.r.	-	-
Tirreno (GSA 9-10-11)	12,00	13,00	▲ 8,3%	-
<b>NAPOLI</b>				
Tirreno (GSA 9-10-11)	11,00	13,00	■ 0,0%	▲ 18,2%
<b>CHIOGGIA</b>				
Adriatico Settentrionale	7,00	13,13	▲ 1,0%	▼ -6,2%
Mar del Nord	5,00	8,50	■ 0,0%	▲ 57,4%
<b>GIULIANOVA</b>				
Adriatico Settentrionale	n.r.	n.r.	-	-
<b>SAN BENEDETTO</b>				
Adriatico Settentrionale	7,95	12,35	■ 0,0%	▼ -8,5%
<b>PESCARA</b>				
Adriatico Settentrionale	13,85	13,85	▼ -12,3%	▼ -33,9%
<b>ANCONA</b>				
Adriatico Settentrionale	n.r.	n.r.	-	-
<b>LIVORNO</b>				
Tirreno Settentrionale	12,80	15,07	▼ -2,4%	▼ -7,7%

	min.	max.	var. sett. prec.	var. anno prec.
<b>ROMA</b>				
Mar del Nord 100-300 gr.	14,00	16,00	■ 0,0%	▲ 28,0%
Mar del Nord 300-500 gr.	15,00	16,00	■ 0,0%	▼ -3,0%
Tirreno 100-300 gr.	n.r.	n.r.	-	-
Tirreno 300-500 gr.	n.r.	n.r.	-	-
Marocco 100-300 gr.	15,50	16,50	■ 0,0%	▲ 32,0%
Marocco 300-500 gr.	16,50	17,50	■ 0,0%	▲ 6,1%
<b>CATANIA</b>				
Adriatico 100-300 gr.	n.r.	n.r.	-	-
Tirreno 100-300 gr.	15,00	17,00	■ 0,0%	-
<b>NAPOLI</b>				
Tirreno (GSA 9-10-11)	n.r.	n.r.	-	-
Marocco 300-500 gr.	13,00	14,00	■ 0,0%	■ 0,0%
<b>CHIOGGIA</b>				
Adriatico Settentrionale	n.r.	n.r.	-	-
Mar del Nord	8,00	10,00	■ 0,0%	▲ 13,6%
<b>SALERNO</b>				
Tirreno centrale 300-500 gr.	n.r.	n.r.	-	-
Marocco 300-500 gr.	n.r.	n.r.	-	-
<b>GIULIANOVA</b>				
Adriatico Settentrionale	13,88	13,88	-	▼ -54,5%
<b>SAN BENEDETTO</b>				
Adriatico Settentrionale	n.r.	n.r.	-	-
<b>PESCARA</b>				
Adriatico Settentrionale	n.r.	n.r.	-	-
<b>ANCONA</b>				
Adriatico Settentrionale	n.r.	n.r.	-	-
<b>LIVORNO</b>				
Tirreno Settentrionale	36,33	38,75	▲ 9,6%	▲ 10,7%

### L'ANDAMENTO DEI PREZZI DELL'ULTIMO MESE...



### ... E DEGLI ULTIMI TRE ANNI



Fonte: Elaborazione BMTI su dati dei mercati all'ingrosso. I prezzi sono espressi in €/kg. Le variazioni sono calcolate sul prezzo massimo. "n.r." = prezzo non rilevato.

SEGUICI OGNI VENERDÌ SU

@BMTI\_IT

#itticoprezzi