



Continua la stabilità dei prezzi dell'orata pescata, su livelli superiori allo scorso anno. Prezzi in ribasso, invece, per il prodotto allevato nazionale.

ORATA - PESCATO FRESCO
SPARUS AURATA

ORATA - ALLEVATO FRESCO
SPARUS AURATA

I PREZZI DELLA SETTIMANA

	min.	max.	var. sett. prec.	var. anno prec.
ROMA				
Mar del Nord	20,00	23,00	0,0%	▲ 21,1%
Tirreno Centrale	28,00	32,00	0,0%	▲ 36,2%
FIRENZE				
Atlantico Nord-Orientale	n.r.	n.r.	-	-
Tirreno (GSA 9-10-11)	n.r.	n.r.	-	-
SALERNO				
Tirreno (GSA 9-10-11)	n.r.	n.r.	-	-
NAPOLI				
Tirreno Meridionale	28,00	32,00	0,0%	-
Mar del Nord	20,00	21,00	0,0%	0,0%

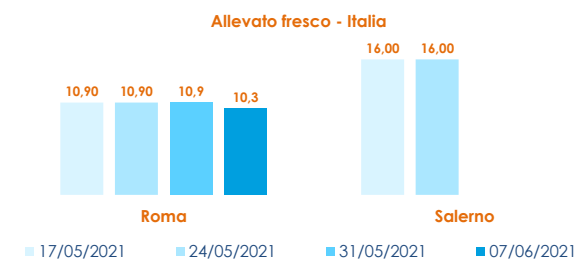
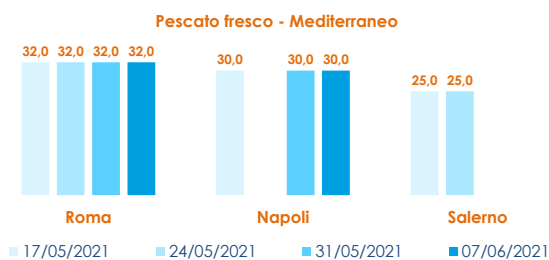
	min.	max.	var. sett. prec.	var. anno prec.
ROMA				
Grecia 400-600 gr.	5,20	5,70	▼ -1,7%	▼ -1,7%
Grecia 600-800 gr.	6,00	6,70	0,0%	0,0%
Grecia 800-1000 gr.	7,50	9,00	0,0%	▲ 4,7%
Italia 400-600 gr.	9,75	10,75	▼ -6,5%	▼ -9,7%
Italia 600-800 gr.	9,50	11,00	▼ -8,3%	▼ -19,7%
Italia 800-1000 gr.	10,00	12,00	▼ -14,3%	▼ -18,9%
Di Orbetello 400-600 gr.	11,50	13,00	0,0%	0,8%
Di Orbetello 600-800 gr.	13,00	14,00	0,0%	▼ -1,4%
Di Orbetello 800-1000 gr.	13,50	14,00	0,0%	▼ -11,4%
FIRENZE				
Italia 600-800 gr.	n.r.	n.r.	-	-
Italia 800-1000 gr.	n.r.	n.r.	-	-
Grecia 300-400 gr.	n.r.	n.r.	-	-
Grecia 400-600 gr.	n.r.	n.r.	-	-
Italia 600-800 gr.	n.r.	n.r.	-	-
CHIOGGIA				
Grecia 300-400 gr.	5,00	5,00	0,0%	-
Grecia 400-600 gr.	5,20	6,00	0,0%	0,0%
Grecia 800-1000 gr.	7,50	7,50	0,0%	0,0%
Italia 400-600 gr.	9,00	11,00	▲ 10,0%	▲ 37,5%
Italia 600-800 gr.	11,50	13,50	0,0%	▲ 17,4%
Italia 800-1000 gr.	12,50	14,00	▼ -6,7%	▼ -6,7%

ORATA - ALLEVATO FRESCO
SPARUS AURATA

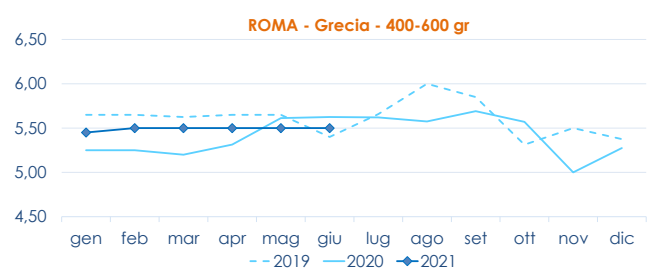
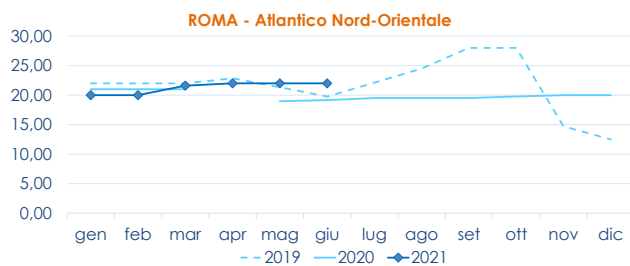
NAPOLI				
Grecia 300-400 gr.	5,20	5,80	0,0%	▲ 7,4%
Grecia 400-600 gr.	5,00	5,50	0,0%	▼ -15,4%
Grecia 600-800 gr.	5,80	6,50	0,0%	0,0%
Italia 400-600 gr.	6,00	6,80	0,0%	▼ -2,9%
SALERNO				
Grecia 400-600 gr.	n.r.	n.r.	-	-
Grecia 600-800 gr.	n.r.	n.r.	-	-
Grecia 800-1000 gr.	n.r.	n.r.	-	-
Grecia 1000-1500 gr.	n.r.	n.r.	-	-
Di Orbetello 600-800 gr.	n.r.	n.r.	-	-
Di Orbetello 800-1000 gr.	n.r.	n.r.	-	-

FIRENZE				
Italia 600-800 gr.	n.r.	n.r.	-	-
Italia 800-1000 gr.	n.r.	n.r.	-	-
Grecia 300-400 gr.	n.r.	n.r.	-	-
Grecia 400-600 gr.	n.r.	n.r.	-	-
Italia 600-800 gr.	n.r.	n.r.	-	-
CHIOGGIA				
Grecia 300-400 gr.	5,00	5,00	0,0%	-
Grecia 400-600 gr.	5,20	6,00	0,0%	0,0%
Grecia 800-1000 gr.	7,50	7,50	0,0%	0,0%
Italia 400-600 gr.	9,00	11,00	▲ 10,0%	▲ 37,5%
Italia 600-800 gr.	11,50	13,50	0,0%	▲ 17,4%
Italia 800-1000 gr.	12,50	14,00	▼ -6,7%	▼ -6,7%

L'ANDAMENTO DEI PREZZI DELL'ULTIMO MESE...



... E DEGLI ULTIMI TRE ANNI



Fonte: Elaborazione BMTI su dati dei mercati all'ingrosso. I prezzi sono espressi in €/kg. Le variazioni sono calcolate sul prezzo massimo. "n.r." = prezzo non rilevato.

SEGUICI OGNI VENERDÌ SU

@BMTI_IT

#itticoprezzi