



**NEWS DAI MERCATI**

Tra i molluschi, non si registrano variazioni su base settimanale per mitili e vongole.

**MITILI O COZZE - ALLEVATO FRESCO**  
MYTILUS GALLOPROVINCIALIS

**VONGOLE O LUPINI - PESCATO FRESCO**  
CHAMELEA GALLINA

**I PREZZI DELLA SETTIMANA**

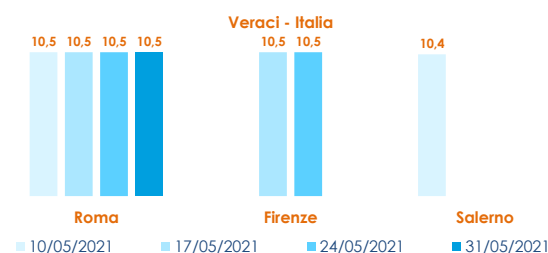
	min.	max.	var. sett. prec.	var. anno prec.
<b>ROMA</b>				
Italia	1,40	1,60	0,0%	▼ -35,2%
Di Arborea	1,97	1,97	0,0%	▼ -6,2%
Spagna	1,30	1,50	0,0%	-
<b>FIRENZE</b>				
Italia	n.r.	n.r.	-	-
Spagna	n.r.	n.r.	-	-
<b>CHIOGGIA</b>				
Italia	n.r.	n.r.	-	-
Croazia	n.r.	n.r.	-	-
<b>SALERNO</b>				
Italia	n.r.	n.r.	-	-
Spagna	n.r.	n.r.	-	-
<b>NAPOLI</b>				
Italia	1,70	2,20	-	▲ 10,0%

	min.	max.	var. sett. prec.	var. anno prec.
<b>ROMA</b>				
Tirreno Centrale - Grande	4,50	6,00	0,0%	-
Tirreno Centrale - Piccola	2,80	3,50	0,0%	-
<b>FIRENZE</b>				
Adriatico (GSA 17-18) - Grande	n.r.	n.r.	-	-
Adriatico (GSA 17-18) - Piccola	n.r.	n.r.	-	-
<b>CHIOGGIA</b>				
Adriatico Settentrionale	n.r.	n.r.	-	-
<b>SALERNO</b>				
Tirreno Centrale	n.r.	n.r.	-	-
<b>NAPOLI</b>				
Tirreno (GSA 9-10-11)	n.r.	n.r.	-	-

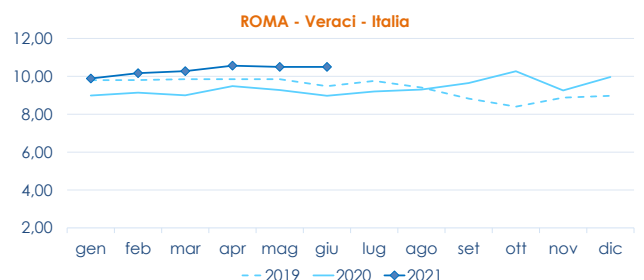
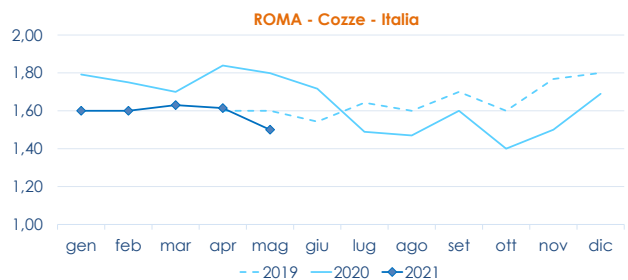
**VONGOLE VERACI - ALLEVATO FRESCO**

	min.	max.	var. sett. prec.	var. anno prec.
<b>ROMA</b>				
Italia	9,80	11,50	0,0%	▲ 27,8%
Di Arborea	11,10	11,60	0,0%	▲ 24,7%
<b>FIRENZE</b>				
Italia	n.r.	n.r.	-	-
<b>CHIOGGIA</b>				
Italia	n.r.	n.r.	-	-
Croazia	n.r.	n.r.	-	-
<b>SALERNO</b>				
Italia	n.r.	n.r.	-	-
Di Arborea	n.r.	n.r.	-	-
<b>NAPOLI</b>				
Italia	10,00	12,00	-	▼ -45,5%
Tunisia	18,00	20,00	-	-

**L'ANDAMENTO DEI PREZZI DELL'ULTIMO MESE...**



**... E DEGLI ULTIMI TRE ANNI**



Fonte: Elaborazione BMTI su dati dei mercati all'ingrosso. I prezzi sono espressi in €/kg. Le variazioni sono calcolate sul prezzo massimo. "n.r." = prezzo non rilevato.

**SEGUICI OGNI VENERDÌ SU**

@BMTI\_IT

#itticoprezzi