



Si riscontrano lievi rialzi generalizzati dei prezzi di rombi rispetto alla scorsa settimana.

ROMBI LISCI
SCOPHTHALMUS RHOMBUS

ROMBI CHIODATI - PESCATO FRESCO
PSETTA MAXIMA

I PREZZI DELLA SETTIMANA

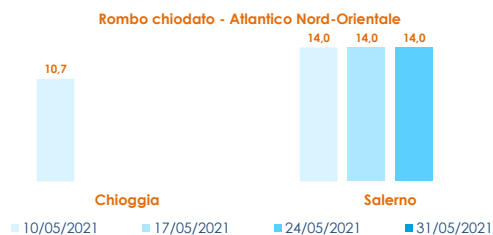
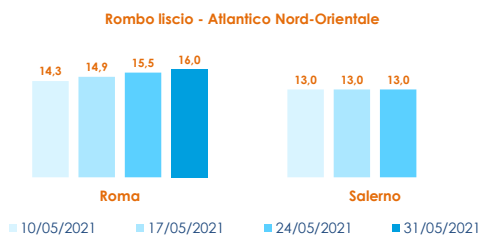
	min.	max.	var. sett. prec.	var. anno prec.
ROMA				
Mar del Nord 500-1000 gr.	15,00	16,00	▲ 3,2%	▲ 39,1%
Mar del Nord 1000-2000 gr.	16,00	17,00	▲ 3,0%	▲ 16,4%
Tirreno settentrionale 500-1000 gr.	n.r.	n.r.	-	-
Tirreno(GSA 9-10-11) 500-1000 gr.	n.r.	n.r.	-	-
FIRENZE				
Mar del Nord 500-1000 gr.	n.r.	n.r.	-	-
CHIOGGIA				
Mar del Nord 1000-2000 gr.	n.r.	n.r.	-	-
Adriatico settentrionale	n.r.	n.r.	-	-
SALERNO				
Mar del Nord 500-1000 gr.	n.r.	n.r.	-	-
Sicilia Meridionale 500-1000 gr.	n.r.	n.r.	-	-
NAPOLI				
Mar del Nord 500-1000 gr.	10,00	11,00	-	-
ANCONA				
Adriatico settentrionale - Piccolo	2,16	6,04	▼ -13,6%	-
Adriatico settentrionale - Medio	8,88	16,21	▲ 7,4%	▼ -12,0%
Adriatico settentrionale - Grande	5,64	16,52	■ -0,1%	▼ -21,0%
LIVORNO				
Tirreno settentrionale 500-1000 gr.	n.r.	n.r.	-	-
Tirreno settentrionale 1000-2000 gr.	n.r.	n.r.	-	-
SAN BENEDETTO				
Adriatico settentrionale	4,90	19,80	■ 0,0%	▲ 10,9%

	min.	max.	var. sett. prec.	var. anno prec.
ROMA				
Mar del Nord	20,00	22,00	■ 0,0%	■ 0,0%
Tirreno(GSA 9-10-11)	34,00	36,00	■ 0,0%	▲ 9,1%
FIRENZE				
Mar del Nord - Medio	n.r.	n.r.	-	-
CHIOGGIA				
Adriatico settentrionale - Medio	n.r.	n.r.	-	-
Adriatico settentrionale - Grande	n.r.	n.r.	-	-
Mar del Nord	n.r.	n.r.	-	-
SALERNO				
Mar del Nord - Medio	n.r.	n.r.	-	-
Mar Ligure - Piccolo	n.r.	n.r.	-	-
ANCONA				
Adriatico settentrionale	26,86	37,06	▲ 16,1%	▼ -2,8%
GIULIANOVA				
Adriatico settentrionale	n.r.	n.r.	-	-
LIVORNO				
Tirreno settentrionale	n.r.	n.r.	-	-
PESCARA				
Adriatico settentrionale	25,93	25,93	-	▼ -7,5%
SAN BENEDETTO				
Adriatico settentrionale	33,70	33,70	■ 0,0%	-

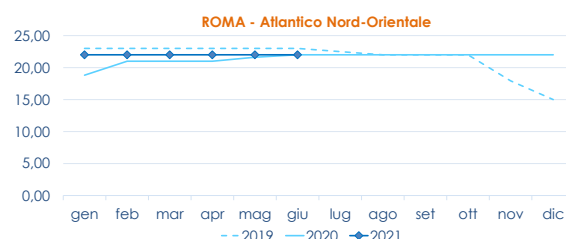
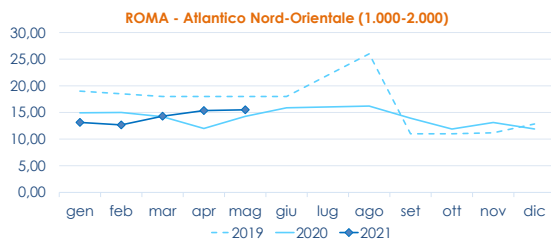
ROMBI CHIODATI - ALLEVATO FRESCO
PSETTA MAXIMA

	min.	max.	var. sett. prec.	var. anno prec.
ROMA				
Spagna 600-1000 gr.	n.r.	n.r.	-	-
Spagna 1000-2000 gr.	11,00	12,00	■ 0,0%	▲ 9,1%
CHIOGGIA				
Spagna 600-1000 gr.	n.r.	n.r.	-	-
SALERNO				
Spagna 1000-2000 gr.	n.r.	n.r.	-	-
NAPOLI				
Olanda	9,00	11,00	-	-

L'ANDAMENTO DEI PREZZI DELL'ULTIMO MESE...



... E DEGLI ULTIMI TRE ANNI



Fonte: Elaborazione BMTI su dati dei mercati all'ingrosso. I prezzi sono espressi in €/kg. Le variazioni sono calcolate sul prezzo massimo. "n.r." = prezzo non rilevato.

SEGUICI OGNI VENERDÌ SU



@BMTI_IT

#itticoprezzi