



Prezzi stabili per le ostriche, ad eccezione dell'aumento osservato per l'ostrica concava di origine francese.

## OSTRICA CONCAVA CRASSOSTREA GIGAS

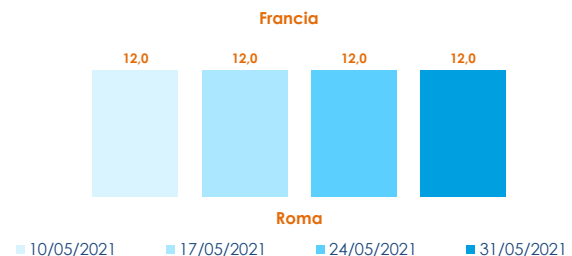
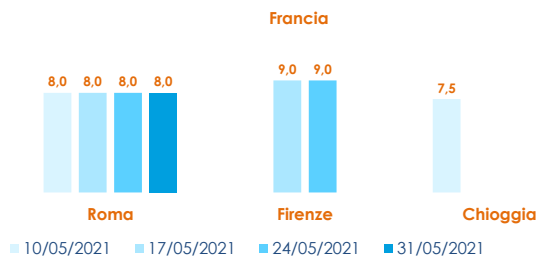
## OSTRICA PIATTA OSTREA EDULIS

### I PREZZI DELLA SETTIMANA

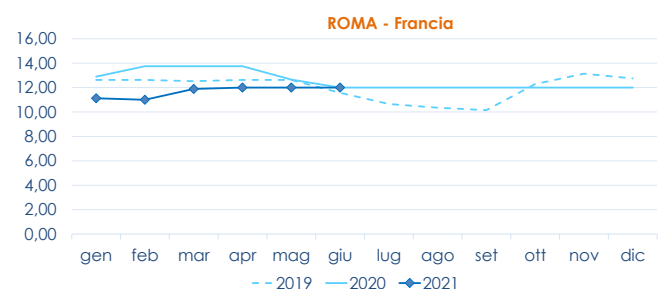
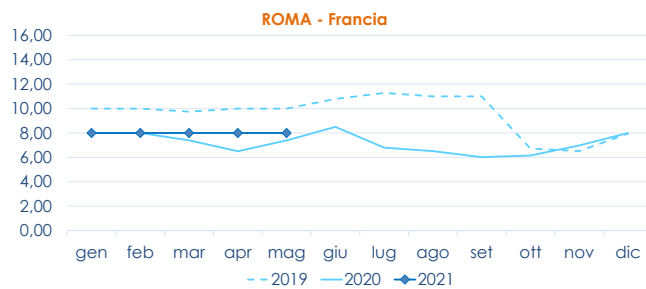
	min.	max.	var. sett. prec.	var. anno prec.
<b>ROMA</b>				
Francia - "0" 151+	n.r.	n.r.	-	-
Francia - "3" 66-85	6,00	15,00	▲ 11,1%	-
Italia - "1" 111-150	7,00	8,50	■ 0,0%	▲ 6,3%
Italia - "3" 66-85	5,00	6,00	■ 0,0%	-
<b>FIRENZE</b>				
Francia - "3" 66-85	n.r.	n.r.	-	-
Italia - "3" 66-85	n.r.	n.r.	-	-
<b>CHIOGGIA</b>				
Francia - "3" 66-85	n.r.	n.r.	-	-
Italia - "3" 66-85	n.r.	n.r.	-	-
<b>LIVORNO</b>				
Francia - "3" 66-85	n.r.	n.r.	-	-
<b>SALERNO</b>				
Francia - "3" 66-85	n.r.	n.r.	-	-
Irlanda - "2" 86-110	n.r.	n.r.	-	-
<b>NAPOLI</b>				
Francia - "3" 66-85	5,00	9,00	-	▲ 12,5%

	min.	max.	var. sett. prec.	var. anno prec.
<b>ROMA</b>				
Francia - "00" 91-100	11,50	16,00	■ 0,0%	■ 0,0%
<b>SALERNO</b>				
Francia - "000" 101-120	n.r.	n.r.	-	-
Francia - Piede di cavallo	n.r.	n.r.	-	-
Fine Le Claire - Piede di cavallo	n.r.	n.r.	-	-
Di Marenne - "00" 91-100	n.r.	n.r.	-	-
Italia - "0" 80-90	n.r.	n.r.	-	-

### L'ANDAMENTO DEI PREZZI DELL'ULTIMO MESE...



### ... E DEGLI ULTIMI TRE ANNI



Fonte: Elaborazione BMTI su dati dei mercati all'ingrosso. I prezzi sono espressi in €/kg. Le variazioni sono calcolate sul prezzo massimo. "n.r." = prezzo non rilevato.

SEGUICI OGNI VENERDÌ SU



#itticoprezzi