



NEWS DAI MERCATI

Non si riscontrano particolari variazioni per i prezzi dei molluschi su base settimanale. Su base annuale le vongole veraci si mantengono su livelli superiori.

MITILI O COZZE - ALLEVATO FRESCO
MYTILUS GALLOPROVINCIALIS

VONGOLE O LUPINI - PESCATO FRESCO
CHAMELEA GALLINA

I PREZZI DELLA SETTIMANA

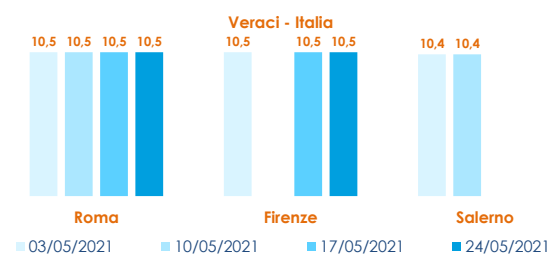
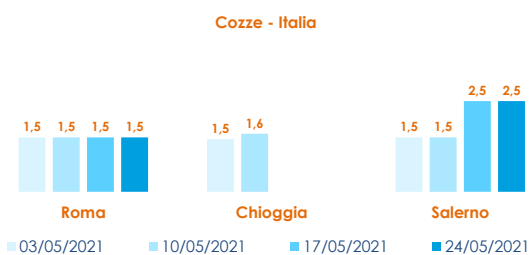
	min.	max.	var. sett. prec.	var. anno prec.
ROMA				
Italia	1,40	1,60	0,0%	▼ -18,8%
Di Arborea	1,97	1,97	0,0%	▼ -6,2%
Spagna	1,30	1,50	0,0%	-
FIRENZE				
Italia	2,10	2,25	0,0%	-
Spagna	n.r.	n.r.	-	-
CHIOGGIA				
Italia	n.r.	n.r.	-	-
Croazia	n.r.	n.r.	-	-
SALERNO				
Italia	1,50	2,50	0,0%	-
Spagna	1,00	1,50	0,0%	-
NAPOLI				
Italia	n.r.	n.r.	-	-

	min.	max.	var. sett. prec.	var. anno prec.
ROMA				
Tirreno Centrale - Grande	4,50	6,00	0,0%	-
Tirreno Centrale - Piccola	2,80	3,50	0,0%	-
FIRENZE				
Adriatico (GSA 17-18) - Grande	6,00	7,00	0,0%	-
Adriatico (GSA 17-18) - Piccola	5,50	6,50	0,0%	-
CHIOGGIA				
Adriatico Settentrionale	n.r.	n.r.	-	-
SALERNO				
Tirreno Centrale	4,00	6,00	0,0%	-
NAPOLI				
Tirreno (GSA 9-10-11)	n.r.	n.r.	-	-

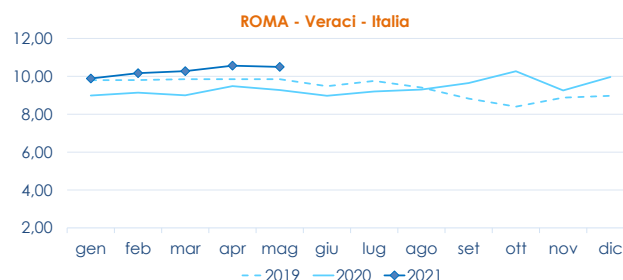
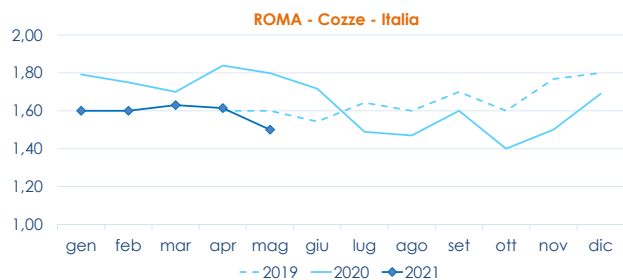
VONGOLE VERACI - ALLEVATO FRESCO

	min.	max.	var. sett. prec.	var. anno prec.
ROMA				
Italia	9,80	11,50	0,0%	▲ 15,0%
Di Arborea	11,10	11,60	▼ -2,1%	▲ 24,7%
FIRENZE				
Italia	10,00	11,00	0,0%	-
CHIOGGIA				
Italia	n.r.	n.r.	-	-
Croazia	n.r.	n.r.	-	-
SALERNO				
Italia	10,00	12,00	0,0%	-
Di Arborea	10,00	12,00	0,0%	-
NAPOLI				
Italia	n.r.	n.r.	-	-
Tunisia	n.r.	n.r.	-	-

L'ANDAMENTO DEI PREZZI DELL'ULTIMO MESE...



... E DEGLI ULTIMI TRE ANNI



Fonte: Elaborazione BMTI su dati dei mercati all'ingrosso. I prezzi sono espressi in €/kg. Le variazioni sono calcolate sul prezzo massimo. "n.r." = prezzo non rilevato.

SEGUICI OGNI VENERDÌ SU

@BMTI_IT

#itticoprezzi