



NEWS DAI MERCATI

Aumenti generalizzati per i prezzi dei calamari, sia rispetto alla scorsa settimana che rispetto al 2020, con una maggiore richiesta che ha caratterizzato il periodo. Tra le seppie, cali per l'origine tirrenica e aumenti per il prodotto di origine adriatica.

SEPIE
SEPIA OFFICINALIS

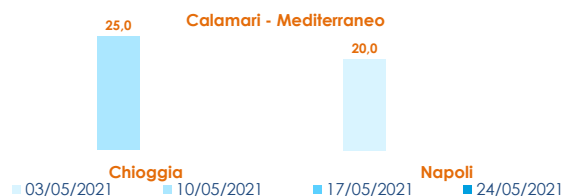
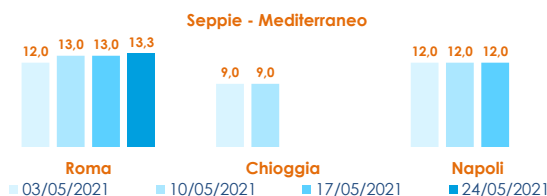
CALAMARI
LOLIGO VULGARIS

I PREZZI DELLA SETTIMANA

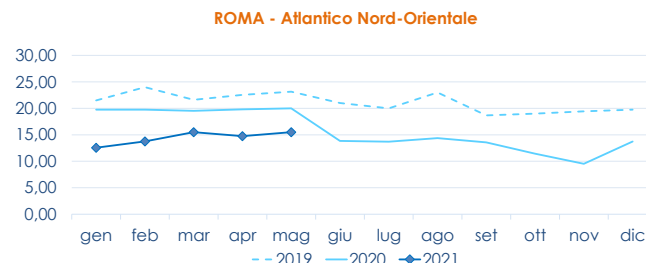
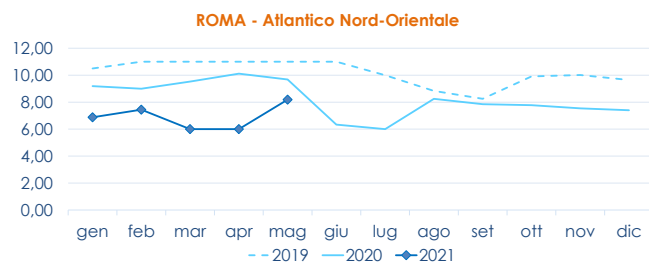
	min.	max.	var. sett. prec.	var. anno prec.
ROMA				
Adriatico (GSA 17-18)	13,00	14,00	0,0%	-
Tirreno (GSA 9-10-11)	13,00	14,50	-3,3%	-
Mar del Nord	8,00	9,50	0,0%	5,6%
CATANIA				
Adriatico (GSA 17-18)	n.r.	n.r.	-	-
Tirreno (GSA 9-10-11)	11,00	13,00	-7,1%	-
NAPOLI				
Tirreno (GSA 9-10-11)	n.r.	n.r.	-	-
CHIOGGIA				
Adriatico Settentrionale	n.r.	n.r.	-	-
Mar del Nord	n.r.	n.r.	-	-
GIULIANOVA				
Adriatico Settentrionale	16,75	17,55	8,5%	15,2%
SAN BENEDETTO				
Adriatico Settentrionale	7,95	12,35	0,0%	5,6%
PESCARA				
Adriatico Settentrionale	n.r.	n.r.	-	-
ANCONA				
Adriatico Settentrionale	9,06	9,93	16,5%	-14,4%
LIVORNO				
Tirreno Settentrionale	11,74	15,17	-4,5%	-7,4%

	min.	max.	var. sett. prec.	var. anno prec.
ROMA				
Mar del Nord 100-300 gr.	14,00	16,00	14,3%	39,1%
Mar del Nord 300-500 gr.	15,00	16,00	14,3%	3,2%
Tirreno 100-300 gr.	n.r.	n.r.	-	-
Tirreno 300-500 gr.	n.r.	n.r.	-	-
Marocco 100-300 gr.	16,25	17,00	9,7%	-
Marocco 300-500 gr.	17,25	18,00	9,1%	-
CATANIA				
Adriatico 100-300 gr.	n.r.	n.r.	-	-
Tirreno 100-300 gr.	16,00	18,00	0,0%	-
NAPOLI				
Tirreno (GSA 9-10-11)	n.r.	n.r.	-	-
Marocco 300-500 gr.	n.r.	n.r.	-	-
CHIOGGIA				
Adriatico Settentrionale	n.r.	n.r.	-	-
Mar del Nord	n.r.	n.r.	-	-
SALERNO				
Tirreno centrale 300-500 gr.	20,00	23,00	0,0%	-
Marocco 300-500 gr.	13,00	15,00	0,0%	-
GIULIANOVA				
Adriatico Settentrionale	22,90	28,85	25,8%	-
SAN BENEDETTO				
Adriatico Settentrionale	n.r.	n.r.	-	-
PESCARA				
Adriatico Settentrionale	n.r.	n.r.	-	-
ANCONA				
Adriatico Settentrionale	38,40	38,99	1,9%	20,9%
LIVORNO				
Tirreno Settentrionale	35,79	35,79	-	-

L'ANDAMENTO DEI PREZZI DELL'ULTIMO MESE...



... E DEGLI ULTIMI TRE ANNI



Fonte: Elaborazione BMTI su dati dei mercati all'ingrosso. I prezzi sono espressi in €/kg. Le variazioni sono calcolate sul prezzo massimo. "n.r." = prezzo non rilevato.

SEGUICI OGNI VENERDÌ SU

@BMTI_IT

#itticoprezzi