



NEWS DAI MERCATI

Prezzi in rialzo per i gamberi rosa di piccola pezzatura, sia su base settimanale che annuale. Tra le mazzancolle, si osservano aumenti per il prodotto tirrenico. Maggiore stabilità per i prezzi dei gamberi rossi.

GAMBERI ROSA PARAPENAEUS LONGIROSTRIS

GAMBERI ROSSI ARISTAEOMORPHA FOLIACEA

I PREZZI DELLA SETTIMANA

	min.	max.	var. sett. prec.	var. anno prec.
ROMA				
Adriatico (GSA 17-18) - 30-60 U/KG	8,00	9,50	▲ 5,6%	-
Adriatico (GSA 17-18) - 60-100 U/KG	5,00	6,00	▲ 4,3%	-
Tirreno (GSA 9-10-11) - 30-60 U/KG	8,50	10,25	▼ -2,4%	▲ 46,4%
Tirreno (GSA 9-10-11) - 60-100 U/KG	5,50	7,00	▲ 7,7%	▲ 75,0%
NAPOLI				
Tirreno (GSA 9-10-11) - 30-60 U/KG	n.r.	n.r.	-	-
Tirreno (GSA 9-10-11) - 60-100 U/KG	n.r.	n.r.	-	-
CATANIA				
Tirreno (GSA 9-10-11) - 30-60 U/KG	7,00	9,00	■ 0,0%	-
Adriatico (GSA 17-18) - 60-100 U/KG	n.r.	n.r.	-	-
CHIOGGIA				
Adriatico settentrionale	n.r.	n.r.	-	-
SALERNO				
Tirreno (GSA 9-10-11) - 30-60 U/KG	8,00	10,00	■ 0,0%	-
Tirreno (GSA 9-10-11) - 60-100 U/KG	4,00	7,00	■ 0,0%	-
GIULIANOVA				
Adriatico settentrionale	9,15	12,12	■ 0,9%	▲ 18,4%
PESCARA				
Adriatico settentrionale	n.r.	n.r.	-	-
SAN BENEDETTO				
Adriatico settentrionale	8,50	11,00	■ 0,0%	▲ 54,9%

	min.	max.	var. sett. prec.	var. anno prec.
CHIOGGIA				
Adriatico Settentrionale - 30-60 U/KG	n.r.	n.r.	-	-
Adriatico Settentrionale - 100+ U/KG	n.r.	n.r.	-	-
Tirreno Settentrionale - 30-60 U/KG	n.r.	n.r.	-	-
SALERNO				
Tirreno (GSA 9-10-11) - 30-60 U/KG	28,00	35,00	■ 0,0%	-
Tirreno (GSA 9-10-11) - 60-100 U/KG	28,00	35,00	■ 0,0%	-
CATANIA				
Adriatico (GSA 17-18) - 30-60 U/KG	n.r.	n.r.	-	-
Tirreno (GSA 9-10-11) - 30-60 U/KG	14,00	16,00	■ 0,0%	-

MAZZANCOLLE MELICERTUS KERATHURUS

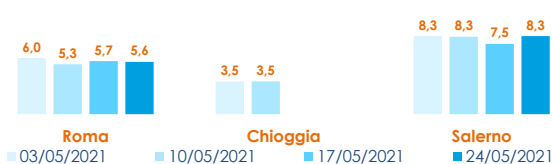
	min.	max.	var. sett. prec.	var. anno prec.
ROMA				
Adriatico (GSA 17-18)	22,00	25,00	■ 0,0%	-
Tirreno (GSA 9-10-11)	29,00	30,50	▲ 17,3%	-
NAPOLI				
Tirreno (GSA 9-10-11)	n.r.	n.r.	-	-
CHIOGGIA				
Adriatico settentrionale	n.r.	n.r.	-	-
SALERNO				
Tirreno Centrale	16,00	22,00	■ 0,0%	-
CATANIA				
Tirreno (GSA 9-10-11)	13,00	14,00	▼ -6,7%	-
Adriatico (GSA 17-18)	n.r.	n.r.	-	-
GIULIANOVA				
Adriatico settentrionale	n.r.	n.r.	-	-
PESCARA				
Adriatico settentrionale	n.r.	n.r.	-	-
SAN BENEDETTO				
Adriatico settentrionale	33,20	33,20	■ 0,0%	▲ 21,8%

GAMBERI ROSSI ARISTAEOMORPHA FOLIACEA

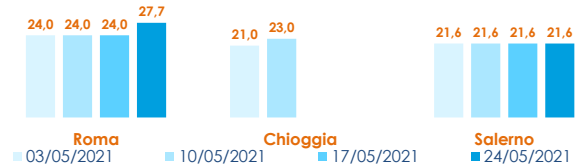
	min.	max.	var. sett. prec.	var. anno prec.
ROMA				
Tirreno centrale - 30-60 U/KG	n.r.	n.r.	-	-
Tirreno centrale - 60-100 U/KG	28,00	32,00	■ 0,0%	-
Tirreno centrale - 100+ U/KG	15,00	17,00	■ 0,0%	-
Tirreno (GSA 9-10-11) - 30-60 U/KG	45,00	50,00	-	▲ 31,6%
Tirreno (GSA 9-10-11) - 60-100 U/KG	28,00	32,00	-	▲ 3,2%
NAPOLI				
IGP Mazara del Vallo - 30-60 U/KG	n.r.	n.r.	-	-
IGP Mazara del Vallo - 60-100 U/KG	n.r.	n.r.	-	-

L'ANDAMENTO DEI PREZZI DELL'ULTIMO MESE...

Gamberi rosa - Mediterraneo

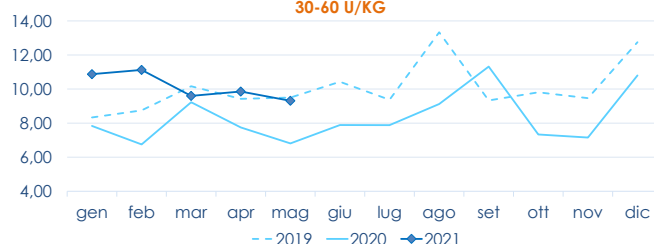


Mazzancolle - Mediterraneo

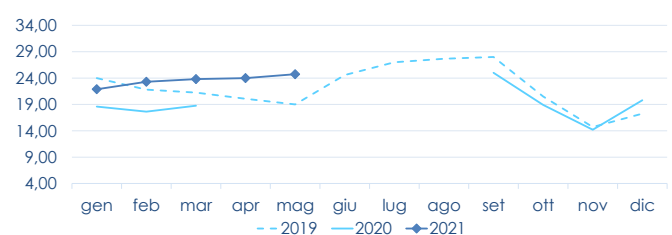


... E DEGLI ULTIMI TRE ANNI

ROMA - Gambero rosa - Mediterraneo Occidentale - 30-60 U/KG



ROMA - Mazzancolla - Mediterraneo Occidentale



Fonte: Elaborazione BMTI su dati dei mercati all'ingrosso. I prezzi sono espressi in €/kg. Le variazioni sono calcolate sul prezzo massimo. "n.r." = prezzo non rilevato.

SEGUICI OGNI VENERDÌ SU

@BMTI_IT

#itticoprezzi