



NEWS DAI MERCATI

Rialzi generalizzati per i prezzi dei gamberi rosa, con un graduale aumento della richiesta del prodotto. Prezzi stabili per gamberi rossi e mazzancolle.

GAMBERI ROSA PARAPENAEUS LONGIROSTRIS

GAMBERI ROSSI ARISTAEOMORPHA FOLIACEA

I PREZZI DELLA SETTIMANA

	min.	max.	var. sett. prec.	var. anno prec.
ROMA				
Adriatico (GSA 17-18) - 30-60 U/KG	8,00	9,00	▲ 9,1%	-
Adriatico (GSA 17-18) - 60-100 U/KG	4,75	5,75	▲ 4,5%	-
Tirreno (GSA 9-10-11) - 30-60 U/KG	8,50	10,50	▲ 7,7%	▲ 50,0%
Tirreno (GSA 9-10-11) - 60-100 U/KG	5,50	6,50	▲ 13,0%	▲ 62,5%
NAPOLI				
Tirreno (GSA 9-10-11) - 30-60 U/KG	7,00	8,00	■ 0,0%	▼ -11,1%
Tirreno (GSA 9-10-11) - 60-100 U/KG	5,00	6,00	■ 0,0%	-
CATANIA				
Tirreno (GSA 9-10-11) - 30-60 U/KG	7,00	9,00	■ 0,0%	-
Adriatico (GSA 17-18) - 60-100 U/KG	n.r.	n.r.	-	-
CHIOGGIA				
Adriatico settentrionale	n.r.	n.r.	-	-
SALERNO				
Tirreno (GSA 9-10-11) - 30-60 U/KG	8,00	10,00	■ 0,0%	-
Tirreno (GSA 9-10-11) - 60-100 U/KG	4,00	7,00	■ 0,0%	-
GIULIANOVA				
Adriatico settentrionale	7,72	12,01	▲ 1,8%	▲ 31,6%
PESCARA				
Adriatico settentrionale	4,82	9,08	▲ 14,2%	▲ 59,6%
SAN BENEDETTO				
Adriatico settentrionale	8,50	11,00	▲ 22,9%	▲ 22,2%

	min.	max.	var. sett. prec.	var. anno prec.
CHIOGGIA				
Adriatico Settentrionale - 30-60 U/KG	n.r.	n.r.	-	-
Adriatico Settentrionale - 100+ U/KG	n.r.	n.r.	-	-
Tirreno Settentrionale - 30-60 U/KG	n.r.	n.r.	-	-
SALERNO				
Tirreno (GSA 9-10-11) - 30-60 U/KG	28,00	35,00	■ 0,0%	-
Tirreno (GSA 9-10-11) - 60-100 U/KG	28,00	35,00	■ 0,0%	-
CATANIA				
Adriatico (GSA 17-18) - 30-60 U/KG	n.r.	n.r.	-	-
Tirreno (GSA 9-10-11) - 30-60 U/KG	14,00	16,00	■ 0,0%	-

MAZZANCOLLE MELICERTUS KERATHURUS

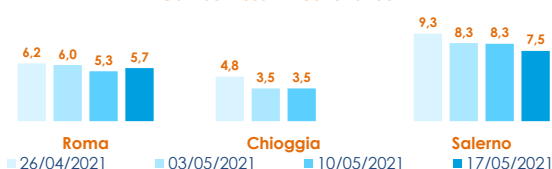
	min.	max.	var. sett. prec.	var. anno prec.
ROMA				
Adriatico (GSA 17-18)	22,00	25,00	■ 0,0%	-
Tirreno (GSA 9-10-11)	25,00	26,00	■ 0,0%	-
NAPOLI				
Tirreno (GSA 9-10-11)	n.r.	n.r.	-	-
CHIOGGIA				
Adriatico settentrionale	n.r.	n.r.	-	-
SALERNO				
Tirreno Centrale	16,00	22,00	■ 0,0%	-
CATANIA				
Tirreno (GSA 9-10-11)	14,00	15,00	■ 0,0%	-
Adriatico (GSA 17-18)	n.r.	n.r.	-	-
GIULIANOVA				
Adriatico settentrionale	n.r.	n.r.	-	-
PESCARA				
Adriatico settentrionale	n.r.	n.r.	-	-
SAN BENEDETTO				
Adriatico settentrionale	33,20	33,20	▼ -4,9%	-

GAMBERI ROSSI ARISTAEOMORPHA FOLIACEA

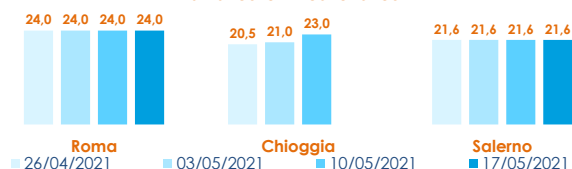
	min.	max.	var. sett. prec.	var. anno prec.
ROMA				
Tirreno centrale - 30-60 U/KG	47,00	50,00	■ 0,0%	-
Tirreno centrale - 60-100 U/KG	28,00	32,00	■ 0,0%	-
Tirreno centrale - 100+ U/KG	15,00	17,00	■ 0,0%	-
Tirreno (GSA 9-10-11) - 30-60 U/KG	n.r.	n.r.	-	-
Tirreno (GSA 9-10-11) - 60-100 U/KG	n.r.	n.r.	-	-
NAPOLI				
IGP Mazara del Vallo - 30-60 U/KG	47,00	50,00	■ 0,0%	-
IGP Mazara del Vallo - 60-100 U/KG	30,00	40,00	-	-

L'ANDAMENTO DEI PREZZI DELL'ULTIMO MESE...

Gamberi rosa - Mediterraneo

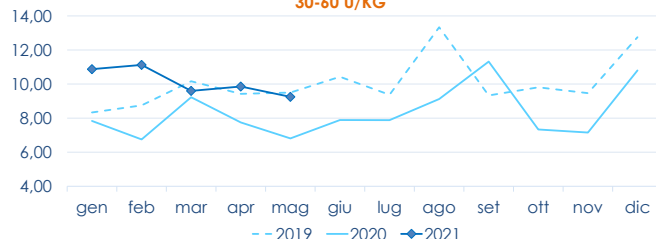


Mazzancolle - Mediterraneo

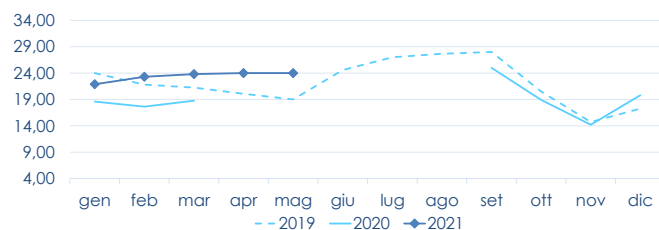


... E DEGLI ULTIMI TRE ANNI

ROMA - Gambero rosa - Mediterraneo Occidentale - 30-60 U/KG



ROMA - Mazzancolla - Mediterraneo Occidentale



Fonte: Elaborazione BMTI su dati dei mercati all'ingrosso. I prezzi sono espressi in €/kg. Le variazioni sono calcolate sul prezzo massimo. "n.r." = prezzo non rilevato.

SEGUICI OGNI VENERDÌ SU

@BMTI_IT

#itticoprezzi