



Trend a rialzo per la provenienza adriatica settentrionale di sgombri, lanzardi e suri.

## SGOMBRI SCOMBER SCOMBRUS

## LANZARDI SCOMBER COLIAS

### I PREZZI DELLA SETTIMANA

	min.	max.	var. sett. prec.	var. anno prec.
<b>ROMA</b>				
Tirreno Centrale	n.r.	n.r.	-	-
Golfo di Biscaglia	3,75	4,75	▲ 5,6%	▼ -5,0%
<b>CATANIA</b>				
Tirreno (GSA 9-10-11)	4,00	6,00	▬ 0,0%	-
Adriatico (GSA 17-18)	n.r.	n.r.	-	-
<b>NAPOLI</b>				
Golfo di Biscaglia	4,00	6,00	▬ 0,0%	▬ 0,0%
Tirreno (GSA 9-10-11)	7,00	9,00	▬ 0,0%	▼ -55,0%
<b>CHIOGGIA</b>				
Adriatico Settentrionale - Piccolo	3,50	3,80	▼ -36,7%	▬ 0,0%
Adriatico Settentrionale - Grande	8,00	8,00	-	▼ -20,0%
Golfo di Biscaglia	3,60	4,20	▬ 0,0%	▼ -6,7%
<b>SALERNO</b>				
Tirreno Meridionale	3,00	6,00	▬ 0,0%	-
Golfo di Biscaglia	n.r.	n.r.	-	-
<b>ANCONA</b>				
Adriatico Settentrionale	13,04	14,25	-	▲ 10,6%
<b>GIULIANOVA</b>				
Adriatico Settentrionale	n.r.	n.r.	-	-
<b>LIVORNO</b>				
Adriatico Settentrionale	4,50	13,20	▲ 230,0%	▲ 107,5%
<b>PESCARA</b>				
Adriatico Settentrionale	9,68	9,85	▲ 34,0%	▲ 1,2%
<b>SAN BENEDETTO</b>				
Adriatico Settentrionale	n.r.	n.r.	-	-
<b>FIRENZE</b>				
Adriatico Settentrionale	n.r.	n.r.	-	-

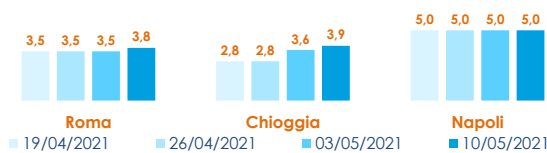
	min.	max.	var. sett. prec.	var. anno prec.
<b>ROMA</b>				
Tirreno (GSA 9-10-11)	2,50	3,50	-	▼ -50,0%
<b>CHIOGGIA</b>				
Adriatico Settentrionale	2,00	2,00	▼ -20,0%	▼ -20,0%
<b>SALERNO</b>				
Tirreno (GSA 9-10-11)	2,00	3,00	▬ 0,0%	-
<b>ANCONA</b>				
Adriatico Settentrionale	5,92	5,94	-	▼ -4,8%
<b>LIVORNO</b>				
Tirreno meridionale	n.r.	n.r.	-	-
<b>PESCARA</b>				
Adriatico Settentrionale	1,38	6,93	▲ 32,5%	▲ 44,9%
<b>SAN BENEDETTO</b>				
Adriatico Settentrionale	2,20	4,60	▲ 7,0%	-

## SURI

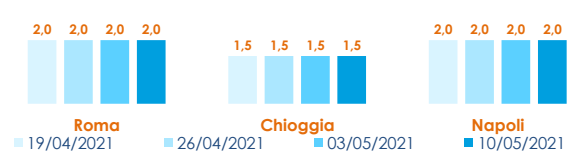
	min.	max.	var. sett. prec.	var. anno prec.
<b>ROMA</b>				
Tirreno (GSA 9-10-11)	2,00	2,00	▬ 0,0%	▬ 0,0%
Adriatico (GSA 17-18)	1,00	2,00	▬ 0,0%	▲ 33,3%
<b>NAPOLI</b>				
Tirreno (GSA 9-10-11)	2,00	2,00	▬ 0,0%	▬ 0,0%
<b>CHIOGGIA</b>				
Adriatico Settentrionale	1,00	2,00	▬ 0,0%	-
<b>SALERNO</b>				
Tirreno Meridionale	0,50	2,00	▼ -20,0%	-
<b>GIULIANOVA</b>				
Adriatico Settentrionale	0,92	2,05	▲ 9,0%	▼ -12,5%
<b>SAN BENEDETTO</b>				
Adriatico Settentrionale	0,23	1,63	▲ 20,4%	-

### L'ANDAMENTO DEI PREZZI DELL'ULTIMO MESE...

Sgombro - Atlantico Nord-Orientale

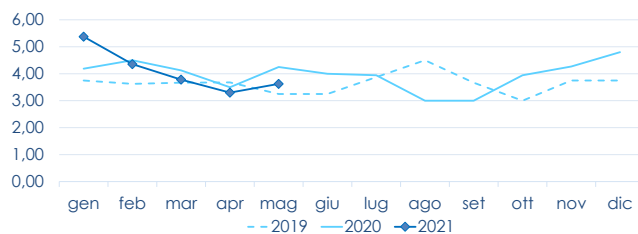


Suro o Sugarello - Mediterraneo

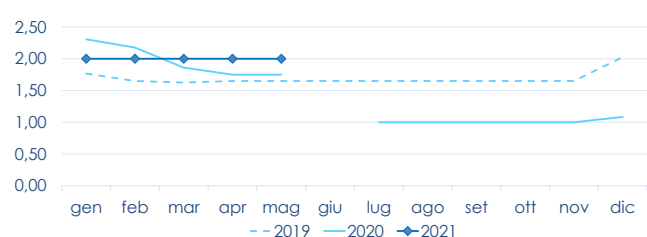


### ... E DEGLI ULTIMI TRE ANNI

ROMA - Atlantico Nord-Orientale



ROMA - Suro - Mediterraneo Occidentale



Fonte: Elaborazione BMTI su dati dei mercati all'ingrosso. I prezzi sono espressi in €/kg. Le variazioni sono calcolate sul prezzo massimo. "n.r." = prezzo non rilevato.

SEGUICI OGNI VENERDÌ SU

@BMTI\_IT

#itticoprezzi