



Tra i rombi, ribassi per il prodotto adriatico settentrionale e aumenti per quello estero. Maggiore stabilità con i rombi chiodati allevati.

ROMBI LISCI SCOPHTHALMUS RHOMBUS

ROMBI CHIODATI - PESCATO FRESCO PSETTA MAXIMA

I PREZZI DELLA SETTIMANA

	min.	max.	var. sett. prec.	var. anno prec.
ROMA				
Mar del Nord 500-1000 gr.	13,00	14,50	0,0%	▲ 17,6%
Mar del Nord 1000-2000 gr.	14,50	15,50	0,0%	▲ 3,3%
Tirreno settentrionale 500-1000 gr.	n.r.	n.r.	-	-
Tirreno(GSA 9-10-11) 500-1000 gr.	n.r.	n.r.	-	-
FIRENZE				
Mar del Nord 500-1000 gr.	n.r.	n.r.	-	-
CHIOGGIA				
Mar del Nord 1000-2000 gr.	9,80	10,80	▲ 5,9%	■ 0,9%
Adriatico settentrionale	20,00	22,00	▲ 22,2%	▼ -4,3%
SALERNO				
Mar del Nord 500-1000 gr.	10,00	15,00	▼ -6,3%	-
Sicilia Meridionale 500-1000 gr.	n.r.	n.r.	-	-
NAPOLI				
Mar del Nord 500-1000 gr.	10,00	11,00	■ 0,0%	-
ANCONA				
Adriatico settentrionale - Piccolo	11,16	11,17	▼ -1,3%	▼ -29,9%
Adriatico settentrionale - Medio	7,40	14,08	▼ -11,9%	▼ -24,9%
Adriatico settentrionale - Grande	8,36	15,25	▼ -2,4%	▼ -31,2%
LIVORNO				
Tirreno settentrionale 500-1000 gr.	n.r.	n.r.	-	-
Tirreno settentrionale 1000-2000 gr.	31,52	31,52	▼ -15,5%	▲ 17,5%
SAN BENEDETTO				
Adriatico settentrionale	13,85	21,75	▲ 20,8%	-

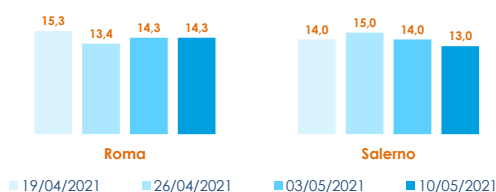
	min.	max.	var. sett. prec.	var. anno prec.
ROMA				
Mar del Nord	20,00	22,00	0,0%	■ 0,0%
Tirreno(GSA 9-10-11)	34,00	36,00	0,0%	▲ 9,1%
FIRENZE				
Mar del Nord - Medio	n.r.	n.r.	-	-
CHIOGGIA				
Adriatico settentrionale - Medio	18,00	22,00	▲ 10,0%	▼ -12,0%
Adriatico settentrionale - Grande	28,00	30,00	0,0%	■ 0,0%
Mar del Nord	18,00	18,00	▲ 12,5%	■ 0,0%
SALERNO				
Mar del Nord - Medio	13,00	16,00	0,0%	-
Mar Ligure - Piccolo	n.r.	n.r.	-	-
ANCONA				
Adriatico settentrionale	27,06	31,95	▼ -4,5%	▼ -8,3%
GIULIANOVA				
Adriatico settentrionale	34,90	39,80	-	-
LIVORNO				
Tirreno settentrionale	20,00	20,00	▼ -50,8%	▼ -45,4%
PESCARA				
Adriatico settentrionale	21,00	26,88	-	▲ 72,9%
SAN BENEDETTO				
Adriatico settentrionale	n.r.	n.r.	-	-

ROMBI CHIODATI - ALLEVATO FRESCO PSETTA MAXIMA

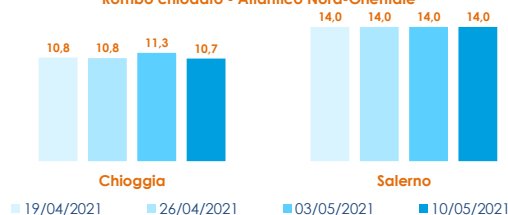
	min.	max.	var. sett. prec.	var. anno prec.
ROMA				
Spagna 600-1000 gr.	n.r.	n.r.	-	-
Spagna 1000-2000 gr.	11,00	12,00	0,0%	▲ 8,1%
CHIOGGIA				
Spagna 600-1000 gr.	10,60	10,80	▼ -8,5%	▲ 4,9%
SALERNO				
Spagna 1000-2000 gr.	12,00	14,00	0,0%	-
NAPOLI				
Olanda	9,00	11,00	0,0%	-

L'ANDAMENTO DEI PREZZI DELL'ULTIMO MESE...

Rombo liscio - Atlantico Nord-Orientale

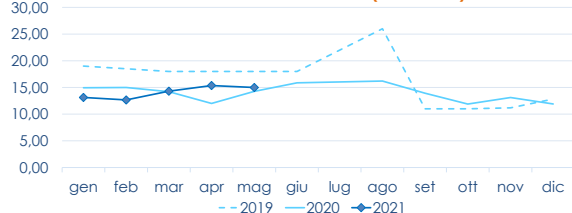


Rombo chiodato - Atlantico Nord-Orientale

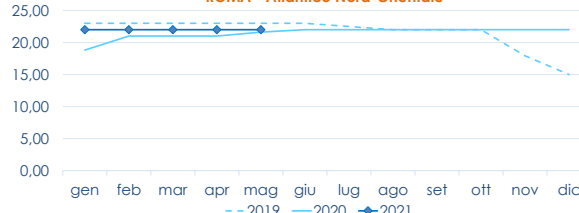


... E DEGLI ULTIMI TRE ANNI

ROMA - Atlantico Nord-Orientale (1.000-2.000)



ROMA - Atlantico Nord-Orientale



Fonte: Elaborazione BMTI su dati dei mercati all'ingrosso. I prezzi sono espressi in €/kg. Le variazioni sono calcolate sul prezzo massimo. "n.r." = prezzo non rilevato.

SEGUICI OGNI VENERDÌ SU

@BMTI_IT

#itticoprezzi