



NEWS DAI MERCATI

Continuano i rialzi generalizzati dei prezzi di seppie e calamari rispetto alla scorsa settimana.

SEPIE SEPIA OFFICINALIS

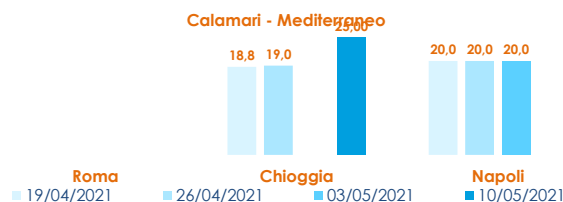
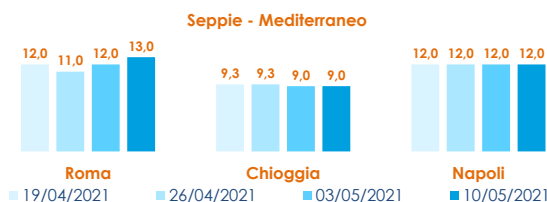
CALAMARI LOLIGO VULGARIS

I PREZZI DELLA SETTIMANA

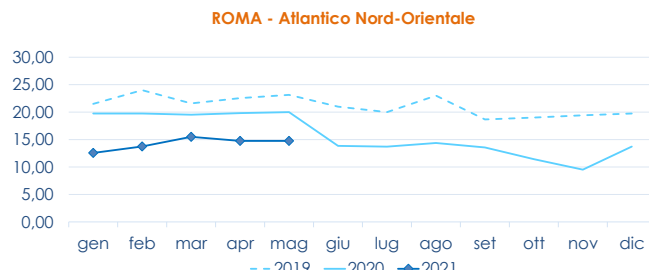
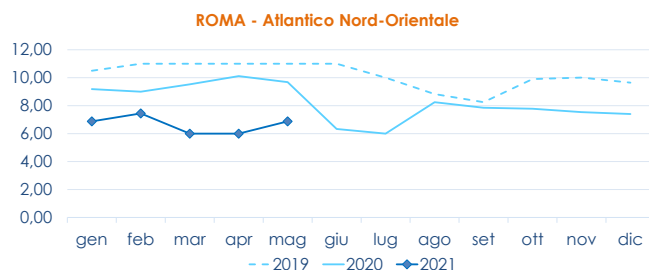
| | min. | max. | var. sett. prec. | var. anno prec. |
|--------------------------|-------|-------|------------------|-----------------|
| ROMA | | | | |
| Adriatico (GSA 17-18) | 12,50 | 14,00 | ▲ 7,7% | ■ 0,0% |
| Tirreno (GSA 9-10-11) | 12,50 | 14,50 | ▲ 11,5% | ▲ 20,8% |
| Mar del Nord | 6,75 | 8,50 | ▲ 13,3% | ▼ -26,1% |
| CATANIA | | | | |
| Adriatico (GSA 17-18) | n.r. | n.r. | - | - |
| Tirreno (GSA 9-10-11) | 14,00 | 15,00 | ■ 0,0% | - |
| NAPOLI | | | | |
| Tirreno (GSA 9-10-11) | 11,00 | 13,00 | ■ 0,0% | ▲ 18,2% |
| CHIOGGIA | | | | |
| Adriatico Settentrionale | 6,00 | 12,00 | ▲ 9,1% | ▼ -11,8% |
| Mar del Nord | 5,00 | 6,70 | ▲ 3,1% | ▲ 34,0% |
| GIULIANOVA | | | | |
| Adriatico Settentrionale | 13,00 | 17,38 | - | ▲ 18,7% |
| SAN BENEDETTO | | | | |
| Adriatico Settentrionale | 8,20 | 10,20 | ▲ 3,7% | - |
| PESCARA | | | | |
| Adriatico Settentrionale | 11,73 | 14,33 | ▼ -3,0% | ▼ -25,1% |
| ANCONA | | | | |
| Adriatico Settentrionale | 6,89 | 7,85 | ▼ -3,9% | ▼ -26,4% |
| LIVORNO | | | | |
| Tirreno Settentrionale | 11,66 | 19,64 | ▲ 17,5% | ▲ 25,9% |

| | min. | max. | var. sett. prec. | var. anno prec. |
|------------------------------|-------|-------|------------------|-----------------|
| ROMA | | | | |
| Mar del Nord 100-300 gr. | 12,50 | 14,00 | ■ 0,0% | ▲ 27,3% |
| Mar del Nord 300-500 gr. | 13,50 | 14,50 | ▼ -3,3% | ▼ -3,3% |
| Tirreno 100-300 gr. | n.r. | n.r. | - | - |
| Tirreno 300-500 gr. | n.r. | n.r. | - | - |
| Marocco 100-300 gr. | 14,00 | 15,00 | ▲ 3,4% | ▼ -16,7% |
| Marocco 300-500 gr. | 15,25 | 16,00 | ▲ 3,2% | ▼ -30,4% |
| CATANIA | | | | |
| Adriatico 100-300 gr. | n.r. | n.r. | - | - |
| Tirreno 100-300 gr. | 17,00 | 19,00 | ■ 0,0% | - |
| NAPOLI | | | | |
| Tirreno (GSA 9-10-11) | n.r. | n.r. | - | - |
| Marocco 300-500 gr. | 13,00 | 14,00 | ▲ 7,7% | ■ 0,0% |
| CHIOGGIA | | | | |
| Adriatico Settentrionale | n.r. | n.r. | - | - |
| Mar del Nord | 7,80 | 10,00 | ■ 0,0% | ▲ 11,1% |
| SALERNO | | | | |
| Tirreno centrale 300-500 gr. | 20,00 | 23,00 | ■ 0,0% | - |
| Marocco 300-500 gr. | 13,00 | 15,00 | ■ 0,0% | - |
| GIULIANOVA | | | | |
| Adriatico Settentrionale | n.r. | n.r. | - | - |
| SAN BENEDETTO | | | | |
| Adriatico Settentrionale | n.r. | n.r. | - | - |
| PESCARA | | | | |
| Adriatico Settentrionale | 24,92 | 24,92 | - | ▼ -6,1% |
| ANCONA | | | | |
| Adriatico Settentrionale | 33,62 | 36,71 | ▲ 10,1% | ▲ 22,9% |
| LIVORNO | | | | |
| Tirreno Settentrionale | 34,24 | 39,32 | ▲ 13,1% | ▲ 7,4% |

L'ANDAMENTO DEI PREZZI DELL'ULTIMO MESE...



... E DEGLI ULTIMI TRE ANNI



Fonte: Elaborazione BMTI su dati dei mercati all'ingrosso. I prezzi sono espressi in €/kg. Le variazioni sono calcolate sul prezzo massimo. "n.r." = prezzo non rilevato.

SEGUICI OGNI VENERDÌ SU



@BMTI_IT

#itticoprezzi