


NEWS DAI MERCATI

Non si riscontrano variazioni nei prezzi dei molluschi. I prezzi dei mitili si mantengono su livelli inferiori allo scorso anno mentre le vongole veraci su livelli superiori rispetto al 2020.

MITILI O COZZE - ALLEVATO FRESCO
MYTILUS GALLOPROVINCIALIS

VONGOLE O LUPINI - PESCATO FRESCO
CHAMELEA GALLINA

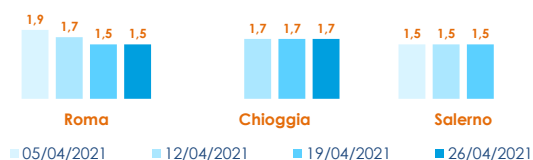
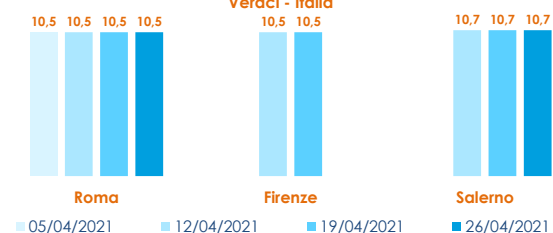
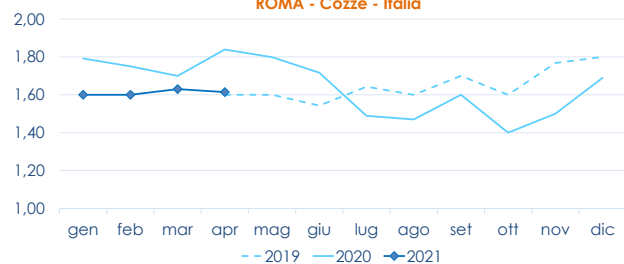
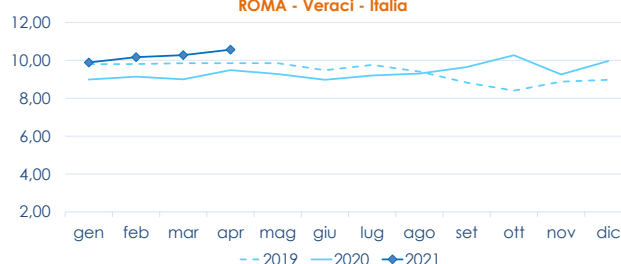
I PREZZI DELLA SETTIMANA

	min.	max.	var. sett. prec.	var. anno prec.
ROMA				
Italia	1,40	1,60	0,0%	▼ -15,8%
Di Arborea	1,97	1,97	0,0%	▼ -6,2%
Spagna	1,30	1,50	0,0%	▼ -11,8%
FIRENZE				
Italia	n.r.	n.r.	-	-
Spagna	n.r.	n.r.	-	-
CHIOGGIA				
Italia	1,30	2,00	0,0%	▲ 33,3%
Croazia	n.r.	n.r.	-	-
SALERNO				
Italia	n.r.	n.r.	-	-
Spagna	n.r.	n.r.	-	-
NAPOLI				
Italia	n.r.	n.r.	-	-

	min.	max.	var. sett. prec.	var. anno prec.
ROMA				
Tirreno Centrale - Grande	4,50	6,00	0,0%	-
Tirreno Centrale - Piccola	2,80	3,50	0,0%	-
FIRENZE				
Adriatico (GSA 17-18) - Grande	n.r.	n.r.	-	-
Adriatico (GSA 17-18) - Piccola	n.r.	n.r.	-	-
CHIOGGIA				
Adriatico Settentrionale	4,50	6,50	0,0%	▲ 32,7%
SALERNO				
Tirreno Centrale	n.r.	n.r.	-	-
NAPOLI				
Tirreno (GSA 9-10-11)	n.r.	n.r.	-	-

VONGOLE VERACI - ALLEVATO FRESCO

	min.	max.	var. sett. prec.	var. anno prec.
ROMA				
Italia	9,80	11,50	0,0%	▲ 19,8%
Di Arborea	11,10	11,60	0,0%	▲ 20,8%
FIRENZE				
Italia	n.r.	n.r.	-	-
CHIOGGIA				
Italia	10,30	11,00	0,0%	▲ 26,4%
Croazia	n.r.	n.r.	-	-
SALERNO				
Italia	n.r.	n.r.	-	-
Di Arborea	n.r.	n.r.	-	-
NAPOLI				
Italia	n.r.	n.r.	-	-
Tunisia	n.r.	n.r.	-	-

L'ANDAMENTO DEI PREZZI DELL'ULTIMO MESE...
Cozze - Italia

Veraci - Italia

... E DEGLI ULTIMI TRE ANNI
ROMA - Cozze - Italia

ROMA - Veraci - Italia


Fonte: Elaborazione BMTI su dati dei mercati all'ingrosso. I prezzi sono espressi in €/kg. Le variazioni sono calcolate sul prezzo massimo. "n.r." = prezzo non rilevato.

SEGUICI OGNI VENERDÌ SU

@BMTI_IT

#itticoprezzi