



NEWS DAI MERCATI

Tra i gamberi rosa, aumenti di prezzo per il prodotto dell'Alto Adriatico e cali nel mercato di Roma su livelli tuttavia superiori allo scorso anno. Cali anche tra le mazzancolle. Maggiore stabilità per i gamberi rossi, ad eccezione del rialzo osservato per l'origine tirrenica.

GAMBERI ROSA PARAPENAEUS LONGIROSTRIS

GAMBERI ROSSI ARISTAEOMORPHA FOLIACEA

I PREZZI DELLA SETTIMANA

	min.	max.	var. sett. prec.	var. anno prec.
ROMA				
Adriatico (GSA 17-18) - 30-60 U/KG	8,00	10,00	▼ -4,8%	-
Adriatico (GSA 17-18) - 60-100 U/KG	6,00	7,00	▬ 0,0%	-
Tirreno (GSA 9-10-11) - 30-60 U/KG	9,00	10,00	▼ -9,1%	▲ 25,0%
Tirreno (GSA 9-10-11) - 60-100 U/KG	5,00	7,00	▼ -12,5%	▲ 40,0%
NAPOLI				
Tirreno (GSA 9-10-11) - 30-60 U/KG	n.r.	n.r.	-	-
Tirreno (GSA 9-10-11) - 60-100 U/KG	n.r.	n.r.	-	-
CATANIA				
Tirreno (GSA 9-10-11) - 30-60 U/KG	6,00	8,00	▬ 0,0%	-
Adriatico (GSA 17-18) - 60-100 U/KG	n.r.	n.r.	-	-
CHIOGGIA				
Adriatico settentrionale	n.r.	n.r.	-	-
SALERNO				
Tirreno (GSA 9-10-11) - 30-60 U/KG	n.r.	n.r.	-	-
Tirreno (GSA 9-10-11) - 60-100 U/KG	n.r.	n.r.	-	-
GIULIANOVA				
Adriatico settentrionale	5,85	10,98	▲ 19,3%	▲ 54,9%
PESCARA				
Adriatico settentrionale	2,95	7,57	▲ 2,6%	-
SAN BENEDETTO				
Adriatico settentrionale	3,30	6,70	▼ -18,3%	▲ 59,5%

	min.	max.	var. sett. prec.	var. anno prec.
CHIOGGIA				
Adriatico Settentrionale - 30-60 U/KG	n.r.	n.r.	-	-
Adriatico Settentrionale - 100+ U/KG	20,00	22,00	▬ 0,0%	▲ 10,0%
Tirreno Settentrionale - 30-60 U/KG	27,00	30,00	▬ 0,0%	-
SALERNO				
Tirreno (GSA 9-10-11) - 30-60 U/KG	n.r.	n.r.	-	-
Tirreno (GSA 9-10-11) - 60-100 U/KG	n.r.	n.r.	-	-
CATANIA				
Adriatico (GSA 17-18) - 30-60 U/KG	n.r.	n.r.	-	-
Tirreno (GSA 9-10-11) - 30-60 U/KG	15,00	17,00	▲ 30,8%	-

MAZZANCOLLE MELICERTUS KERATHURUS

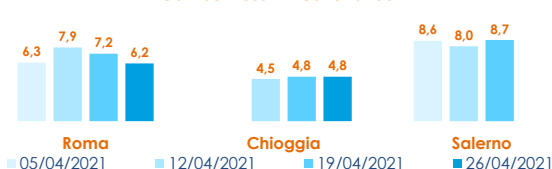
	min.	max.	var. sett. prec.	var. anno prec.
ROMA				
Adriatico (GSA 17-18)	22,00	25,00	▬ 0,0%	-
Tirreno (GSA 9-10-11)	25,00	26,00	▬ 0,0%	-
NAPOLI				
Tirreno (GSA 9-10-11)	n.r.	n.r.	-	-
CHIOGGIA				
Adriatico settentrionale	16,00	25,00	▬ 0,0%	▲ 10,6%
SALERNO				
Tirreno Centrale	n.r.	n.r.	-	-
CATANIA				
Tirreno (GSA 9-10-11)	11,00	12,00	▼ -20,0%	-
Adriatico (GSA 17-18)	n.r.	n.r.	-	-
GIULIANOVA				
Adriatico settentrionale	n.r.	n.r.	-	-
PESCARA				
Adriatico settentrionale	n.r.	n.r.	-	-
SAN BENEDETTO				
Adriatico settentrionale	26,55	26,55	▼ -17,5%	▬ 1,0%

GAMBERI ROSSI ARISTAEOMORPHA FOLIACEA

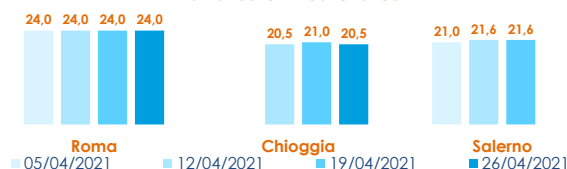
	min.	max.	var. sett. prec.	var. anno prec.
ROMA				
Tirreno centrale - 30-60 U/KG	n.r.	n.r.	-	-
Tirreno centrale - 60-100 U/KG	n.r.	n.r.	-	-
Tirreno centrale - 100+ U/KG	20,00	20,00	-	-
Tirreno (GSA 9-10-11) - 30-60 U/KG	n.r.	n.r.	-	-
Tirreno (GSA 9-10-11) - 60-100 U/KG	n.r.	n.r.	-	-
NAPOLI				
IGP Mazara del Vallo - 30-60 U/KG	n.r.	n.r.	-	-
IGP Mazara del Vallo - 60-100 U/KG	n.r.	n.r.	-	-

L'ANDAMENTO DEI PREZZI DELL'ULTIMO MESE...

Gamberi rosa - Mediterraneo

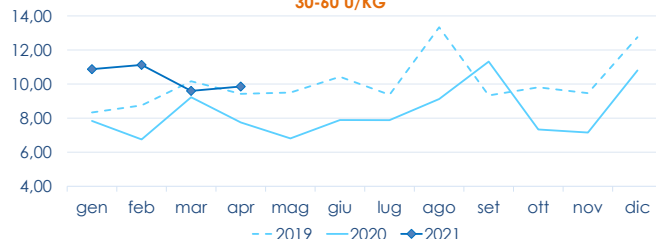


Mazzancolle - Mediterraneo

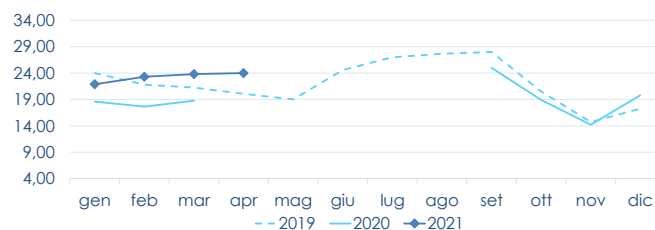


... E DEGLI ULTIMI TRE ANNI

ROMA - Gambero rosa - Mediterraneo Occidentale - 30-60 U/KG



ROMA - Mazzancolla - Mediterraneo Occidentale



Fonte: Elaborazione BMTI su dati dei mercati all'ingrosso. I prezzi sono espressi in €/kg. Le variazioni sono calcolate sul prezzo massimo. "n.r." = prezzo non rilevato.

SEGUICI OGNI VENERDÌ SU

@BMTI_IT

#itticoprezzi