



**NEWS DAI MERCATI**

Cali generalizzati per i prezzi delle seppie, caratterizzate da una domanda limitata e una buona offerta di prodotto. Segno "meno" anche per i calamari, meno richiesti.

**SEPIE**  
SEPIA OFFICINALIS

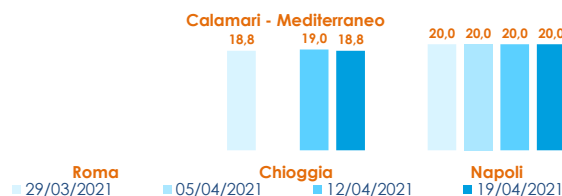
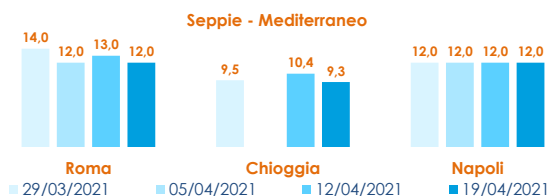
**CALAMARI**  
LOLIGO VULGARIS

**I PREZZI DELLA SETTIMANA**

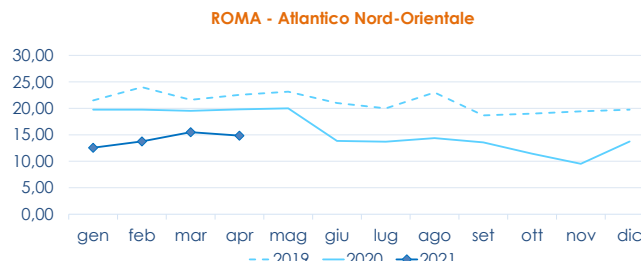
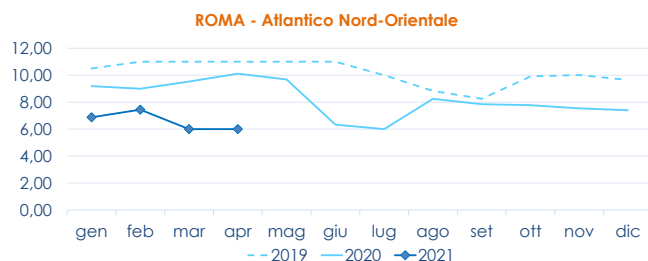
	min.	max.	var. sett. prec.	var. anno prec.
<b>ROMA</b>				
Adriatico (GSA 17-18)	10,00	12,00	▼ -7,7%	▼ -7,7%
Tirreno (GSA 9-10-11)	11,00	13,00	▼ -7,1%	▲ 8,3%
Mar del Nord	5,50	7,50	■ 0,0%	-
<b>CATANIA</b>				
Adriatico (GSA 17-18)	n.r.	n.r.	-	-
Tirreno (GSA 9-10-11)	14,00	16,00	■ 0,0%	-
<b>NAPOLI</b>				
Tirreno (GSA 9-10-11)	11,00	13,00	■ 0,0%	-
<b>CHIOGGIA</b>				
Adriatico Settentrionale	6,00	12,50	▼ -5,0%	▲ 28,9%
Mar del Nord	6,50	7,50	▲ 7,1%	▲ 11,9%
<b>GIULIANOVA</b>				
Adriatico Settentrionale	11,63	14,10	▼ -5,2%	▲ 23,2%
<b>SAN BENEDETTO</b>				
Adriatico Settentrionale	5,73	8,70	▼ -7,8%	▼ -16,5%
<b>PESCARA</b>				
Adriatico Settentrionale	9,65	15,00	▼ -5,5%	-
<b>ANCONA</b>				
Adriatico Settentrionale	5,99	7,82	▼ -9,0%	▼ -11,5%
<b>LIVORNO</b>				
Tirreno Settentrionale	11,48	16,82	▼ -10,1%	▲ 36,8%

	min.	max.	var. sett. prec.	var. anno prec.
<b>ROMA</b>				
Mar del Nord 100-300 gr.	13,00	14,00	■ 0,0%	▲ 7,7%
Mar del Nord 300-500 gr.	12,00	13,00	■ 0,0%	▼ -18,8%
Tirreno 100-300 gr.	n.r.	n.r.	-	-
Tirreno 300-500 gr.	n.r.	n.r.	-	-
Marocco 100-300 gr.	13,50	14,50	■ 0,0%	▼ -19,4%
Marocco 300-500 gr.	14,50	15,50	■ 0,0%	▼ -32,6%
<b>CATANIA</b>				
Adriatico 100-300 gr.	n.r.	n.r.	-	-
Tirreno 100-300 gr.	12,00	13,00	▼ -13,3%	-
<b>NAPOLI</b>				
Tirreno (GSA 9-10-11)	18,00	22,00	■ 0,0%	-
Marocco 300-500 gr.	11,00	13,00	■ 0,0%	-
<b>CHIOGGIA</b>				
Adriatico Settentrionale	12,00	18,00	■ 0,0%	-
Mar del Nord	8,50	9,00	■ 0,0%	▲ 15,4%
<b>SALERNO</b>				
Tirreno centrale 300-500 gr.	20,00	23,00	■ 0,0%	-
Marocco 300-500 gr.	13,00	15,00	■ 0,0%	-
<b>GIULIANOVA</b>				
Adriatico Settentrionale	23,95	23,95	▼ -9,8%	▼ -5,7%
<b>SAN BENEDETTO</b>				
Adriatico Settentrionale	25,60	25,60	-	▲ 8,8%
<b>PESCARA</b>				
Adriatico Settentrionale	16,93	33,03	▲ 10,4%	-
<b>ANCONA</b>				
Adriatico Settentrionale	29,94	33,19	▼ -1,7%	▲ 23,5%
<b>LIVORNO</b>				
Tirreno Settentrionale	22,05	31,01	▼ -5,2%	▼ -16,7%

**L'ANDAMENTO DEI PREZZI DELL'ULTIMO MESE...**



**... E DEGLI ULTIMI TRE ANNI**



Fonte: Elaborazione BMTI su dati dei mercati all'ingrosso. I prezzi sono espressi in €/kg. Le variazioni sono calcolate sul prezzo massimo. "n.r." = prezzo non rilevato.

**SEGUICI OGNI VENERDÌ SU**



**#itticoprezzi**

