



NEWS DAI MERCATI

Quotazioni generalmente in rialzo per gamberi rosa e mazzancolle, sia rispetto alla scorsa settimana che al 2020. Stabilità per gamberi rossi.

GAMBERI ROSA PARAPENAEUS LONGIROSTRIS

GAMBERI ROSSI ARISTAEOMORPHA FOLIACEA

I PREZZI DELLA SETTIMANA

	min.	max.	var. sett. prec.	var. anno prec.
ROMA				
Adriatico (GSA 17-18) - 30-60 U/KG	9,00	10,50	▲ 5,0%	-
Adriatico (GSA 17-18) - 60-100 U/KG	6,00	7,00	▲ 7,7%	-
Tirreno (GSA 9-10-11) - 30-60 U/KG	9,00	11,00	▲ 4,8%	▲ 22,2%
Tirreno (GSA 9-10-11) - 60-100 U/KG	6,50	8,00	▲ 14,3%	▲ 60,0%
NAPOLI				
Tirreno (GSA 9-10-11) - 30-60 U/KG	7,00	8,00	▬ 0,0%	-
Tirreno (GSA 9-10-11) - 60-100 U/KG	5,00	6,00	▬ 0,0%	-
CATANIA				
Tirreno (GSA 9-10-11) - 30-60 U/KG	6,00	8,00	▬ 0,0%	-
Adriatico (GSA 17-18) - 60-100 U/KG	n.r.	n.r.	-	-
CHIOGGIA				
Adriatico settentrionale	n.r.	n.r.	-	-
SALERNO				
Tirreno (GSA 9-10-11) - 30-60 U/KG	8,00	10,00	▬ 0,0%	-
Tirreno (GSA 9-10-11) - 60-100 U/KG	4,00	6,00	▬ 0,0%	-
GIULIANOVA				
Adriatico settentrionale	6,05	9,20	▼ -18,1%	▲ 21,7%
PESCARA				
Adriatico settentrionale	2,15	7,38	▲ 2,8%	-
SAN BENEDETTO				
Adriatico settentrionale	3,10	8,20	▲ 1,2%	▲ 74,5%

	min.	max.	var. sett. prec.	var. anno prec.
CHIOGGIA				
Adriatico Settentrionale - 30-60 U/KG	n.r.	n.r.	-	-
Adriatico Settentrionale - 100+ U/KG	20,00	22,00	▬ 0,0%	▲ 4,8%
Tirreno Settentrionale - 30-60 U/KG	27,00	30,00	▬ 0,0%	-
SALERNO				
Tirreno (GSA 9-10-11) - 30-60 U/KG	17,50	24,00	▬ 0,0%	-
Tirreno (GSA 9-10-11) - 60-100 U/KG	17,50	24,00	▬ 0,0%	-
CATANIA				
Adriatico (GSA 17-18) - 30-60 U/KG	n.r.	n.r.	-	-
Tirreno (GSA 9-10-11) - 30-60 U/KG	12,00	13,00	▬ 0,0%	-

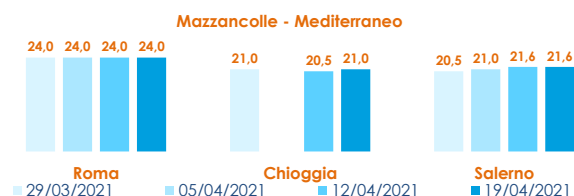
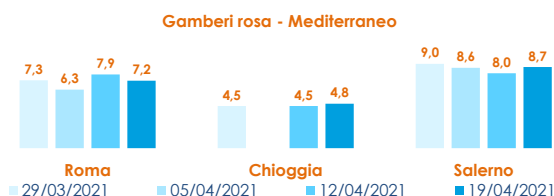
MAZZANCOLLE MELICERTUS KERATHURUS

	min.	max.	var. sett. prec.	var. anno prec.
ROMA				
Adriatico (GSA 17-18)	22,00	25,00	▬ 0,0%	-
Tirreno (GSA 9-10-11)	25,00	26,00	▬ 0,0%	-
NAPOLI				
Tirreno (GSA 9-10-11)	20,00	25,00	▲ 13,6%	-
CHIOGGIA				
Adriatico settentrionale	17,00	25,00	▬ 0,0%	▲ 5,9%
SALERNO				
Tirreno Centrale	16,00	22,00	▬ 0,0%	-
CATANIA				
Tirreno (GSA 9-10-11)	14,00	15,00	▬ 0,0%	-
Adriatico (GSA 17-18)	n.r.	n.r.	-	-
GIULIANOVA				
Adriatico settentrionale	32,65	32,65	▲ 5,7%	▲ 16,6%
PESCARA				
Adriatico settentrionale	28,85	28,85	▼ -12,4%	-
SAN BENEDETTO				
Adriatico settentrionale	25,47	32,17	▲ 6,6%	▲ 47,4%

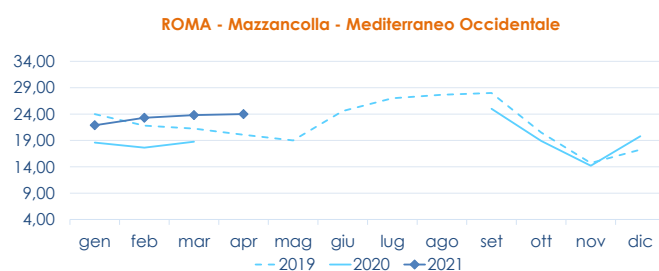
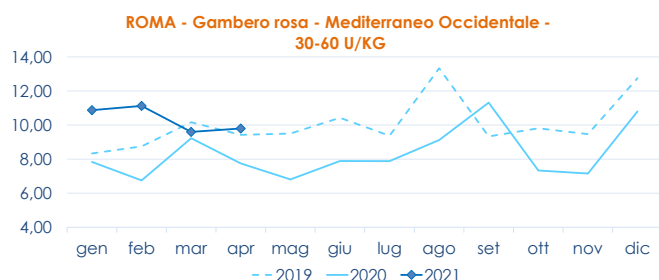
GAMBERI ROSSI ARISTAEOMORPHA FOLIACEA

	min.	max.	var. sett. prec.	var. anno prec.
ROMA				
Tirreno centrale - 30-60 U/KG	n.r.	n.r.	-	-
Tirreno centrale - 60-100 U/KG	n.r.	n.r.	-	-
Tirreno centrale - 100+ U/KG	n.r.	n.r.	-	-
Tirreno (GSA 9-10-11) - 30-60 U/KG	n.r.	n.r.	-	-
Tirreno (GSA 9-10-11) - 60-100 U/KG	n.r.	n.r.	-	-
NAPOLI				
IGP Mazara del Vallo - 30-60 U/KG	47,00	50,00	▬ 0,0%	-
IGP Mazara del Vallo - 60-100 U/KG	30,00	40,00	-	-

L'ANDAMENTO DEI PREZZI DELL'ULTIMO MESE...



... E DEGLI ULTIMI TRE ANNI



Fonte: Elaborazione BMTI su dati dei mercati all'ingrosso. I prezzi sono espressi in €/kg. Le variazioni sono calcolate sul prezzo massimo. "n.r." = prezzo non rilevato.

SEGUICI OGNI VENERDÌ SU

@BMTI_IT

#itticoprezzi