



**NEWS DAI MERCATI**

Si riscontrano degli aumenti su base settimanale per i prezzi delle seppie, su livelli superiori anche rispetto allo scorso anno. Tra i calamari, cali per l'origine adriatica.

**SEPIE**  
SEPIA OFFICINALIS

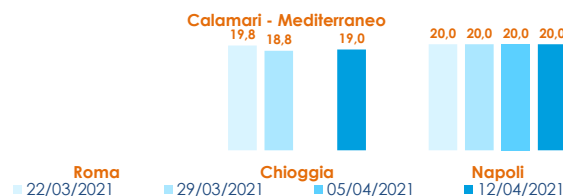
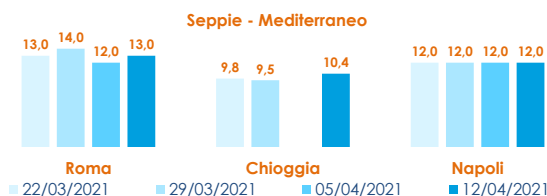
**CALAMARI**  
LOLIGO VULGARIS

**I PREZZI DELLA SETTIMANA**

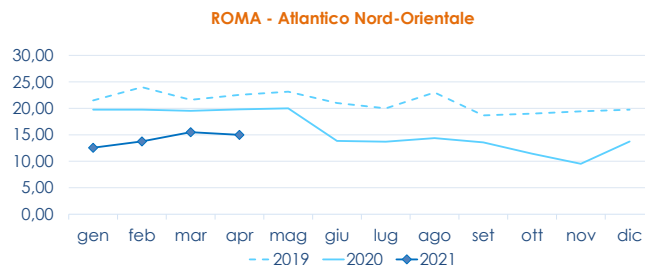
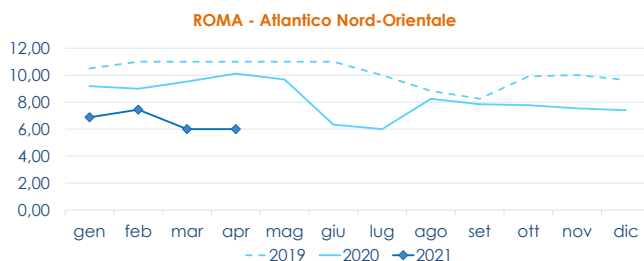
	min.	max.	var. sett. prec.	var. anno prec.
<b>ROMA</b>				
Adriatico (GSA 17-18)	11,00	13,00	▲ 8,3%	-
Tirreno (GSA 9-10-11)	12,00	14,00	▲ 7,7%	▲ 16,7%
Mar del Nord	5,50	7,50	■ 0,0%	-
<b>CATANIA</b>				
Adriatico (GSA 17-18)	n.r.	n.r.	-	-
Tirreno (GSA 9-10-11)	14,00	16,00	-	-
<b>NAPOLI</b>				
Tirreno (GSA 9-10-11)	11,00	13,00	■ 0,0%	▲ 18,2%
<b>CHIOGGIA</b>				
Adriatico Settentrionale	7,70	13,16	-	-
Mar del Nord	6,50	7,00	-	-
<b>GIULIANOVA</b>				
Adriatico Settentrionale	11,43	14,88	■ 0,2%	▲ 26,9%
<b>SAN BENEDETTO</b>				
Adriatico Settentrionale	6,17	9,43	▼ -11,0%	▲ 7,4%
<b>PESCARA</b>				
Adriatico Settentrionale	11,90	15,88	▲ 12,2%	-
<b>ANCONA</b>				
Adriatico Settentrionale	n.r.	n.r.	-	-
<b>LIVORNO</b>				
Tirreno Settentrionale	9,00	18,71	▲ 23,4%	▲ 68,9%

	min.	max.	var. sett. prec.	var. anno prec.
<b>ROMA</b>				
Mar del Nord 100-300 gr.	13,00	14,00	■ 0,0%	▲ 12,0%
Mar del Nord 300-500 gr.	12,00	13,00	■ 0,0%	▼ -13,3%
Tirreno 100-300 gr.	n.r.	n.r.	-	-
Tirreno 300-500 gr.	n.r.	n.r.	-	-
Marocco 100-300 gr.	13,50	14,50	■ 0,0%	▼ -17,1%
Marocco 300-500 gr.	14,50	15,50	■ 0,0%	▼ -32,6%
<b>CATANIA</b>				
Adriatico 100-300 gr.	n.r.	n.r.	-	-
Tirreno 100-300 gr.	13,00	15,00	-	-
<b>NAPOLI</b>				
Tirreno (GSA 9-10-11)	18,00	22,00	■ 0,0%	-
Marocco 300-500 gr.	11,00	13,00	■ 0,0%	▼ -7,1%
<b>CHIOGGIA</b>				
Adriatico Settentrionale	13,00	18,00	-	-
Mar del Nord	8,50	9,00	-	-
<b>SALERNO</b>				
Tirreno centrale 300-500 gr.	20,00	23,00	■ 0,0%	-
Marocco 300-500 gr.	13,00	15,00	■ 0,0%	-
<b>GIULIANOVA</b>				
Adriatico Settentrionale	24,22	26,54	▼ -7,0%	■ -0,9%
<b>SAN BENEDETTO</b>				
Adriatico Settentrionale	n.r.	n.r.	-	-
<b>PESCARA</b>				
Adriatico Settentrionale	23,17	29,93	▼ -3,1%	-
<b>ANCONA</b>				
Adriatico Settentrionale	n.r.	n.r.	-	-
<b>LIVORNO</b>				
Tirreno Settentrionale	13,00	32,72	▲ 16,4%	▼ -2,7%

**L'ANDAMENTO DEI PREZZI DELL'ULTIMO MESE...**



**... E DEGLI ULTIMI TRE ANNI**



Fonte: Elaborazione BMTI su dati dei mercati all'ingrosso. I prezzi sono espressi in €/kg. Le variazioni sono calcolate sul prezzo massimo. "n.r." = prezzo non rilevato.

**SEGUICI OGNI VENERDÌ SU**

@BMTI\_IT

#itticoprezzi