



NEWS DAI MERCATI

Si riscontrano reali rialzi nei prezzi di gamberi rosa, sia su base settimanale che annuale. Aumenti anche per gamberi rossi di origine tirrenica e mazzancolle sulla piazza di Pescara.

GAMBERI ROSA

PARAPENAEUS LONGIROSTRIS

GAMBERI ROSSI

ARISTAEOMORPHA FOLIACEA

I PREZZI DELLA SETTIMANA

	min.	max.	var. sett. prec.	var. anno prec.
ROMA				
Adriatico (GSA 17-18) - 30-60 U/KG	8,00	10,00	▲ 25,0%	-
Adriatico (GSA 17-18) - 60-100 U/KG	5,50	6,50	▲ 30,0%	-
Tirreno (GSA 9-10-11) - 30-60 U/KG	9,00	10,50	▲ 16,7%	▲ 50,0%
Tirreno (GSA 9-10-11) - 60-100 U/KG	6,00	7,00	▲ 40,0%	▲ 100,0%
NAPOLI				
Tirreno (GSA 9-10-11) - 30-60 U/KG	7,00	8,00	■ 0,0%	▼ -11,1%
Tirreno (GSA 9-10-11) - 60-100 U/KG	5,00	6,00	■ 0,0%	-
CATANIA				
Tirreno (GSA 9-10-11) - 30-60 U/KG	7,00	8,00	-	-
Adriatico (GSA 17-18) - 60-100 U/KG	n.r.	n.r.	-	-
CHIOGGIA				
Adriatico settentrionale	n.r.	n.r.	-	-
SALERNO				
Tirreno (GSA 9-10-11) - 30-60 U/KG	8,00	10,00	■ 0,0%	-
Tirreno (GSA 9-10-11) - 60-100 U/KG	4,00	6,00	■ 0,0%	-
GIULIANOVA				
Adriatico settentrionale	5,98	11,23	▼ -25,1%	▲ 8,5%
PESCARA				
Adriatico settentrionale	3,40	7,18	▼ -9,7%	-
SAN BENEDETTO				
Adriatico settentrionale	5,00	8,10	▲ 2,5%	-

	min.	max.	var. sett. prec.	var. anno prec.
CHIOGGIA				
Adriatico Settentrionale - 30-60 U/KG	n.r.	n.r.	-	-
Adriatico Settentrionale - 100+ U/KG	20,00	22,00	-	-
Tirreno Settentrionale - 30-60 U/KG	27,00	30,00	-	-
SALERNO				
Tirreno (GSA 9-10-11) - 30-60 U/KG	17,50	24,00	▲ 4,3%	-
Tirreno (GSA 9-10-11) - 60-100 U/KG	17,50	24,00	▲ 4,3%	-
CATANIA				
Adriatico (GSA 17-18) - 30-60 U/KG	n.r.	n.r.	-	-
Tirreno (GSA 9-10-11) - 30-60 U/KG	12,00	13,00	-	-

MAZZANCOLLE

MELICERTUS KERATHURUS

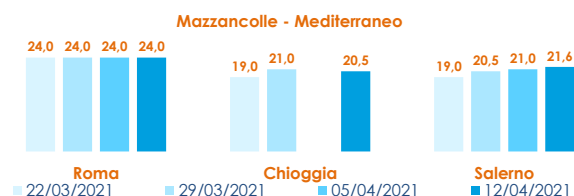
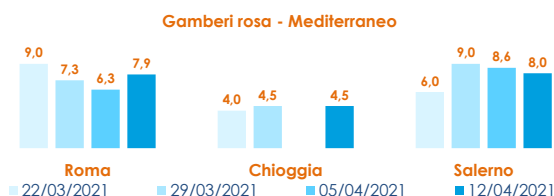
	min.	max.	var. sett. prec.	var. anno prec.
ROMA				
Adriatico (GSA 17-18)	22,00	25,00	■ 0,0%	-
Tirreno (GSA 9-10-11)	25,00	26,00	■ 0,0%	-
NAPOLI				
Tirreno (GSA 9-10-11)	n.r.	n.r.	-	-
CHIOGGIA				
Adriatico settentrionale	16,00	25,00	-	-
SALERNO				
Tirreno Centrale	16,00	22,00	▲ 4,8%	-
CATANIA				
Tirreno (GSA 9-10-11)	14,00	15,00	-	-
Adriatico (GSA 17-18)	n.r.	n.r.	-	-
GIULIANOVA				
Adriatico settentrionale	23,88	30,90	▼ -3,9%	▲ 40,2%
PESCARA				
Adriatico settentrionale	32,95	32,95	▲ 10,2%	-
SAN BENEDETTO				
Adriatico settentrionale	23,77	30,17	▼ -1,7%	▲ 59,4%

GAMBERI ROSSI

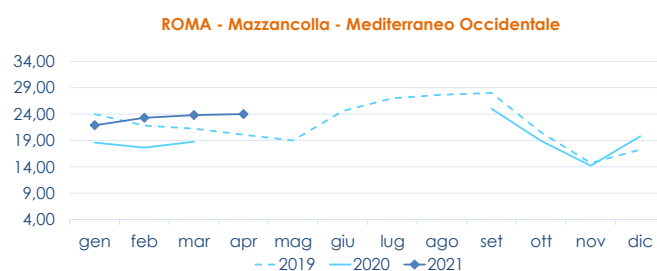
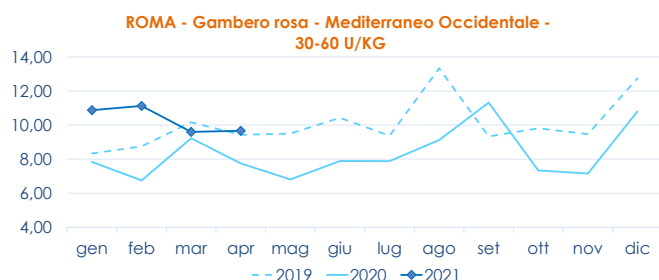
ARISTAEOMORPHA FOLIACEA

	min.	max.	var. sett. prec.	var. anno prec.
ROMA				
Tirreno centrale - 30-60 U/KG	53,00	55,00	-	-
Tirreno centrale - 60-100 U/KG	36,00	40,00	-	-
Tirreno centrale - 100+ U/KG	27,00	30,00	-	-
Tirreno (GSA 9-10-11) - 30-60 U/KG	53,00	55,00	■ 0,0%	▲ 66,7%
Tirreno (GSA 9-10-11) - 60-100 U/KG	36,00	40,00	■ 0,0%	▲ 53,8%
NAPOLI				
IGP Mazara del Vallo - 30-60 U/KG	47,00	50,00	■ 0,0%	-
IGP Mazara del Vallo - 60-100 U/KG	30,00	40,00	-	-

L'ANDAMENTO DEI PREZZI DELL'ULTIMO MESE...



... E DEGLI ULTIMI TRE ANNI



Fonte: Elaborazione BMTI su dati dei mercati all'ingrosso. I prezzi sono espressi in €/kg. Le variazioni sono calcolate sul prezzo massimo. "n.r." = prezzo non rilevato.

SEGUICI OGNI VENERDÌ SU

@BMTI_IT

#itticoprezzi