



Si riscontra una sostanziale stabilità nei prezzi dei rombi, ad eccezione del calo osservato per i rombi lisci del Mare del Nord.

ROMBI LISCI

SCOPHTHALMUS RHOMBUS

ROMBI CHIODATI - PESCATO FRESCO

PSETTA MAXIMA

I PREZZI DELLA SETTIMANA

	min.	max.	var. sett. prec.	var. anno prec.
ROMA				
Mar del Nord 500-1000 gr.	12,50	13,50	0,0%	▲ 19,1%
Mar del Nord 1000-2000 gr.	13,00	14,50	▼ -6,5%	▲ 20,8%
Tirreno settentrionale 500-1000 gr.	n.r.	n.r.	-	-
Tirreno(GSA 9-10-11) 500-1000 gr.	n.r.	n.r.	-	-
FIRENZE				
Mar del Nord 500-1000 gr.	21,00	23,00	0,0%	-
CHIOGGIA				
Mar del Nord 1000-2000 gr.	n.r.	n.r.	-	-
Adriatico settentrionale	n.r.	n.r.	-	-
SALERNO				
Mar del Nord 500-1000 gr.	10,00	13,00	0,0%	-
Sicilia Meridionale 500-1000 gr.	n.r.	n.r.	-	-
NAPOLI				
Mar del Nord 500-1000 gr.	10,00	11,00	0,0%	-
ANCONA				
Adriatico settentrionale - Piccolo	n.r.	n.r.	-	-
Adriatico settentrionale - Medio	n.r.	n.r.	-	-
Adriatico settentrionale - Grande	n.r.	n.r.	-	-
LIVORNO				
Tirreno settentrionale 500-1000 gr.	n.r.	n.r.	-	-
Tirreno settentrionale 1000-2000 gr.	n.r.	n.r.	-	-
SAN BENEDETTO				
Adriatico settentrionale	16,60	22,20	▲ 1,8%	▲ 9,9%

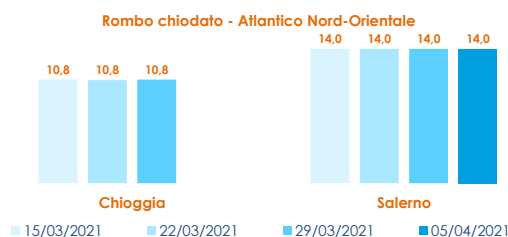
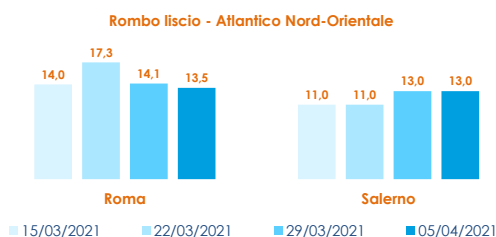
	min.	max.	var. sett. prec.	var. anno prec.
ROMA				
Mar del Nord	20,00	22,00	0,0%	0,0%
Tirreno(GSA 9-10-11)	34,00	36,00	0,0%	▲ 9,1%
FIRENZE				
Mar del Nord - Medio	18,00	19,00	0,0%	-
CHIOGGIA				
Adriatico settentrionale - Medio	n.r.	n.r.	-	-
Adriatico settentrionale - Grande	n.r.	n.r.	-	-
Mar del Nord	n.r.	n.r.	-	-
SALERNO				
Mar del Nord - Medio	13,00	16,00	0,0%	-
Mar Ligure - Piccolo	n.r.	n.r.	-	-
ANCONA				
Adriatico settentrionale	n.r.	n.r.	-	-
GIULIANOVA				
Adriatico settentrionale	n.r.	n.r.	-	-
LIVORNO				
Tirreno settentrionale	17,00	17,00	-	-
PESCARA				
Adriatico settentrionale	25,93	25,93	▲ 8,6%	-
SAN BENEDETTO				
Adriatico settentrionale	n.r.	n.r.	-	-

ROMBI CHIODATI - ALLEVATO FRESCO

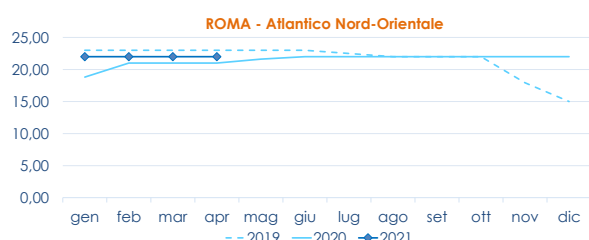
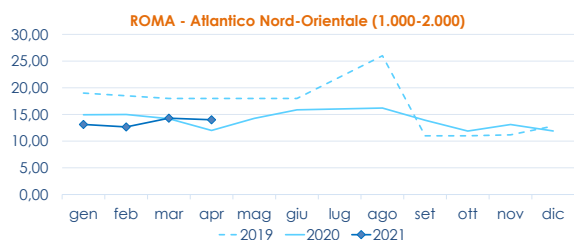
PSETTA MAXIMA

	min.	max.	var. sett. prec.	var. anno prec.
ROMA				
Spagna 600-1000 gr.	n.r.	n.r.	-	-
Spagna 1000-2000 gr.	11,00	12,00	0,0%	▼ -11,1%
CHIOGGIA				
Spagna 600-1000 gr.	n.r.	n.r.	-	-
SALERNO				
Spagna 1000-2000 gr.	12,00	14,00	0,0%	-
NAPOLI				
Olanda	9,00	11,00	0,0%	-

L'ANDAMENTO DEI PREZZI DELL'ULTIMO MESE...



... E DEGLI ULTIMI TRE ANNI



Fonte: Elaborazione BMTI su dati dei mercati all'ingrosso. I prezzi sono espressi in €/kg. Le variazioni sono calcolate sul prezzo massimo. "n.r." = prezzo non rilevato.

SEGUICI OGNI VENERDÌ SU

@BMTI_IT

#itticoprezzi