



NEWS DAI MERCATI

Si riscontrano rialzi per i prezzi di gamberi rossi e mazzancolle, al contrario i gamberi rosa, con una buona disponibilità di prodotto in mercato, registrano ribassi su base settimanale.

GAMBERI ROSA PARAPENAEUS LONGIROSTRIS

GAMBERI ROSSI ARISTAEOMORPHA FOLIACEA

I PREZZI DELLA SETTIMANA

	min.	max.	var. sett. prec.	var. anno prec.
ROMA				
Adriatico (GSA 17-18) - 30-60 U/KG	6,00	8,00	▼ -11,1%	-
Adriatico (GSA 17-18) - 60-100 U/KG	4,00	5,00	▼ -16,7%	-
Tirreno (GSA 9-10-11) - 30-60 U/KG	8,00	9,00	▼ -14,3%	▼ -10,0%
Tirreno (GSA 9-10-11) - 60-100 U/KG	4,00	5,00	▼ -28,6%	▲ 11,1%
NAPOLI				
Tirreno (GSA 9-10-11) - 30-60 U/KG	7,00	8,00	■ 0,0%	▼ -11,1%
Tirreno (GSA 9-10-11) - 60-100 U/KG	5,00	6,00	■ 0,0%	-
CATANIA				
Tirreno (GSA 9-10-11) - 30-60 U/KG	n.r.	n.r.	-	-
Adriatico (GSA 17-18) - 60-100 U/KG	n.r.	n.r.	-	-
CHIOGGIA				
Adriatico settentrionale	n.r.	n.r.	-	-
SALERNO				
Tirreno (GSA 9-10-11) - 30-60 U/KG	8,00	10,00	■ 0,0%	-
Tirreno (GSA 9-10-11) - 60-100 U/KG	4,00	6,00	■ 0,0%	-
GIULIANOVA				
Adriatico settentrionale	9,65	15,00	▲ 45,1%	▲ 84,4%
PESCARA				
Adriatico settentrionale	1,42	7,95	▲ 72,8%	-
SAN BENEDETTO				
Adriatico settentrionale	4,60	7,90	▼ -3,7%	▲ 3,9%

	min.	max.	var. sett. prec.	var. anno prec.
CHIOGGIA				
Adriatico Settentrionale - 30-60 U/KG	n.r.	n.r.	-	-
Adriatico Settentrionale - 100+ U/KG	n.r.	n.r.	-	-
Tirreno Settentrionale - 30-60 U/KG	n.r.	n.r.	-	-
SALERNO				
Tirreno (GSA 9-10-11) - 30-60 U/KG	17,50	23,00	▲ 4,5%	-
Tirreno (GSA 9-10-11) - 60-100 U/KG	17,50	23,00	▲ 4,5%	-
CATANIA				
Adriatico (GSA 17-18) - 30-60 U/KG	n.r.	n.r.	-	-
Tirreno (GSA 9-10-11) - 30-60 U/KG	n.r.	n.r.	-	-

MAZZANCOLLE MELICERTUS KERATHURUS

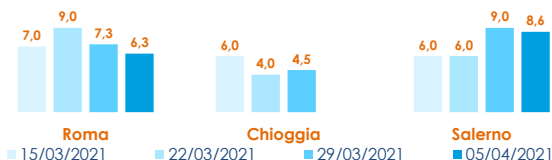
	min.	max.	var. sett. prec.	var. anno prec.
ROMA				
Adriatico (GSA 17-18)	22,00	25,00	■ 0,0%	-
Tirreno (GSA 9-10-11)	25,00	26,00	■ 0,0%	-
NAPOLI				
Tirreno (GSA 9-10-11)	n.r.	n.r.	-	-
CHIOGGIA				
Adriatico settentrionale	n.r.	n.r.	-	-
SALERNO				
Tirreno Centrale	16,00	21,00	▲ 2,4%	-
CATANIA				
Tirreno (GSA 9-10-11)	n.r.	n.r.	-	-
Adriatico (GSA 17-18)	n.r.	n.r.	-	-
GIULIANOVA				
Adriatico settentrionale	32,15	32,15	▲ 7,5%	▲ 81,0%
PESCARA				
Adriatico settentrionale	25,88	29,90	▲ 2,4%	-
SAN BENEDETTO				
Adriatico settentrionale	25,90	30,70	▲ 23,8%	▲ 68,7%

GAMBERI ROSSI ARISTAEOMORPHA FOLIACEA

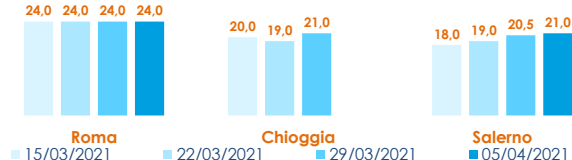
	min.	max.	var. sett. prec.	var. anno prec.
ROMA				
Tirreno centrale - 30-60 U/KG	53,00	55,00	■ 0,0%	-
Tirreno centrale - 60-100 U/KG	36,00	40,00	■ 0,0%	-
Tirreno centrale - 100+ U/KG	27,00	30,00	■ 0,0%	-
Tirreno (GSA 9-10-11) - 30-60 U/KG	53,00	55,00	■ 0,0%	▲ 50,7%
Tirreno (GSA 9-10-11) - 60-100 U/KG	36,00	40,00	■ 0,0%	▲ 48,1%
NAPOLI				
IGP Mazara del Vallo - 30-60 U/KG	47,00	50,00	■ 0,0%	-
IGP Mazara del Vallo - 60-100 U/KG	30,00	40,00	-	-

L'ANDAMENTO DEI PREZZI DELL'ULTIMO MESE...

Gamberi rosa - Mediterraneo

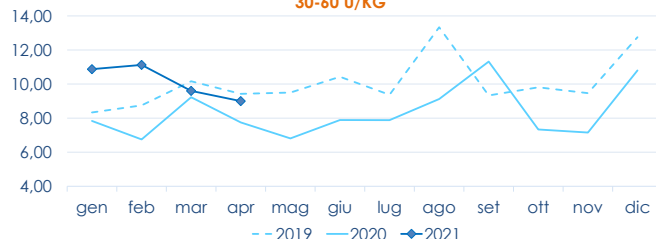


Mazzancolle - Mediterraneo

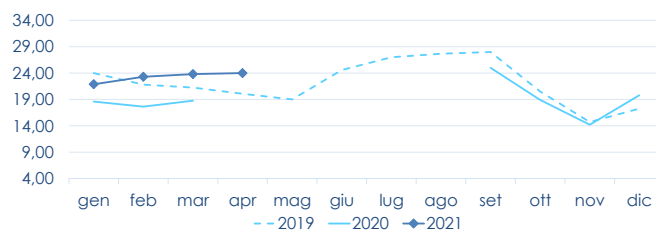


... E DEGLI ULTIMI TRE ANNI

ROMA - Gambero rosa - Mediterraneo Occidentale - 30-60 U/KG



ROMA - Mazzancolla - Mediterraneo Occidentale



Fonte: Elaborazione BMTI su dati dei mercati all'ingrosso. I prezzi sono espressi in €/kg. Le variazioni sono calcolate sul prezzo massimo. "n.r." = prezzo non rilevato.

SEGUICI OGNI VENERDÌ SU

@BMTI_IT

#itticoprezzi