



**NEWS DAI MERCATI**

Tra i rombi lisci, si osservano rialzi per il prodotto italiano e cali per quello proveniente dal Mar del Nord. Non si riscontrano, invece, variazioni nei prezzi dei rombi chiodati, ad eccezione del rialzo che ha interessato il prodotto estero di piccola pezzatura.

## ROMBI LISCI SCOPHTHALMUS RHOMBUS

## ROMBI CHIODATI - PESCATO FRESCO PSETTA MAXIMA

**I PREZZI DELLA SETTIMANA**

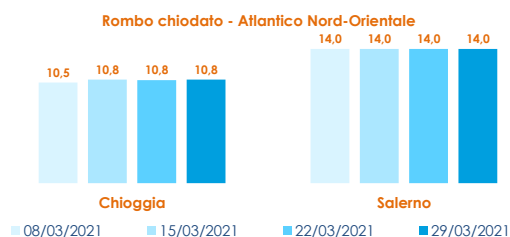
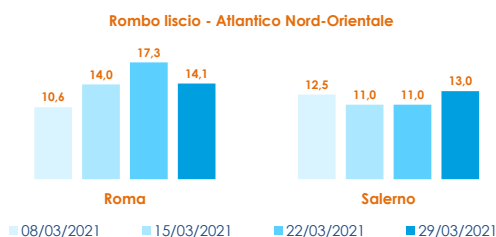
	min.	max.	var. sett. prec.	var. anno prec.
<b>ROMA</b>				
Mar del Nord 500-1000 gr.	12,25	13,50	▼ -20,6%	▲ 12,5%
Mar del Nord 1000-2000 gr.	14,75	15,50	▼ -13,9%	▲ 29,2%
Tirreno settentrionale 500-1000 gr.	n.r.	n.r.	-	-
Tirreno(GSA 9-10-11) 500-1000 gr.	n.r.	n.r.	-	-
<b>FIRENZE</b>				
Mar del Nord 500-1000 gr.	21,00	23,00	■ 0,0%	-
<b>CHIOGGIA</b>				
Mar del Nord 1000-2000 gr.	8,00	10,50	▲ 16,7%	▲ 16,7%
Adriatico settentrionale	20,00	22,00	▲ 22,2%	-
<b>SALERNO</b>				
Mar del Nord 500-1000 gr.	10,00	13,00	▲ 8,3%	-
Sicilia Meridionale 500-1000 gr.	n.r.	n.r.	-	-
<b>NAPOLI</b>				
Mar del Nord 500-1000 gr.	10,00	11,00	-	-
<b>ANCONA</b>				
Adriatico settentrionale - Piccolo	10,68	11,56	-	-
Adriatico settentrionale - Medio	6,24	12,45	-	-
Adriatico settentrionale - Grande	10,36	13,80	-	-
<b>LIVORNO</b>				
Tirreno settentrionale 500-1000 gr.	n.r.	n.r.	-	-
Tirreno settentrionale 1000-2000 gr.	n.r.	n.r.	-	-
<b>SAN BENEDETTO</b>				
Adriatico settentrionale	12,80	21,80	▲ 8,5%	-

	min.	max.	var. sett. prec.	var. anno prec.
<b>ROMA</b>				
Mar del Nord	20,00	22,00	■ 0,0%	■ 0,0%
Tirreno(GSA 9-10-11)	34,00	36,00	■ 0,0%	▲ 9,1%
<b>FIRENZE</b>				
Mar del Nord - Medio	18,00	19,00	■ 0,0%	-
<b>CHIOGGIA</b>				
Adriatico settentrionale - Medio	15,00	25,00	■ 0,0%	-
Adriatico settentrionale - Grande	26,00	30,00	■ 0,0%	-
Mar del Nord	n.r.	n.r.	-	-
<b>SALERNO</b>				
Mar del Nord - Medio	13,00	16,00	▲ 10,3%	-
Mar Ligure - Piccolo	n.r.	n.r.	-	-
<b>ANCONA</b>				
Adriatico settentrionale	22,26	29,92	-	-
<b>GIULIANOVA</b>				
Adriatico settentrionale	n.r.	n.r.	-	-
<b>LIVORNO</b>				
Tirreno settentrionale	n.r.	n.r.	-	-
<b>PESCARA</b>				
Adriatico settentrionale	23,88	23,88	-	-
<b>SAN BENEDETTO</b>				
Adriatico settentrionale	n.r.	n.r.	-	-

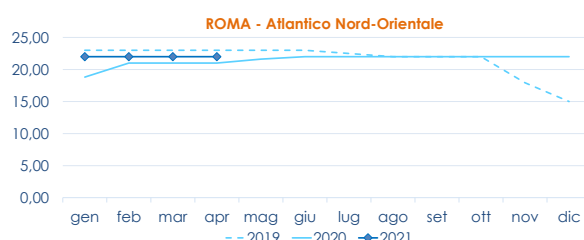
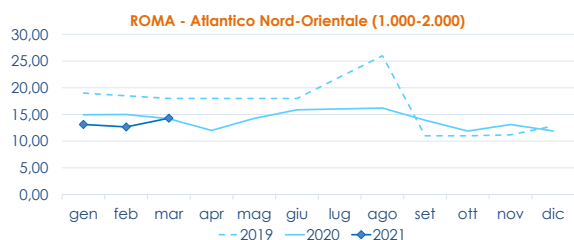
## ROMBI CHIODATI - ALLEVATO FRESCO PSETTA MAXIMA

	min.	max.	var. sett. prec.	var. anno prec.
<b>ROMA</b>				
Spagna 600-1000 gr.	n.r.	n.r.	-	-
Spagna 1000-2000 gr.	11,00	12,00	■ 0,0%	▼ -11,1%
<b>CHIOGGIA</b>				
Spagna 600-1000 gr.	10,80	10,80	■ 0,0%	▲ 8,0%
<b>SALERNO</b>				
Spagna 1000-2000 gr.	12,00	14,00	■ 0,0%	-
<b>NAPOLI</b>				
Olanda	9,00	11,00	-	-

**L'ANDAMENTO DEI PREZZI DELL'ULTIMO MESE...**



**... E DEGLI ULTIMI TRE ANNI**



Fonte: Elaborazione BMTI su dati dei mercati all'ingrosso. I prezzi sono espressi in €/kg. Le variazioni sono calcolate sul prezzo massimo. "n.r." = prezzo non rilevato.

**SEGUICI OGNI VENERDÌ SU**

@BMTI\_IT

#itticoprezzi