



Non si riscontrano variazioni nei prezzi delle ostriche rispetto alla scorsa settimana.

OSTRICA CONCAVA CRASSOSTREA GIGAS

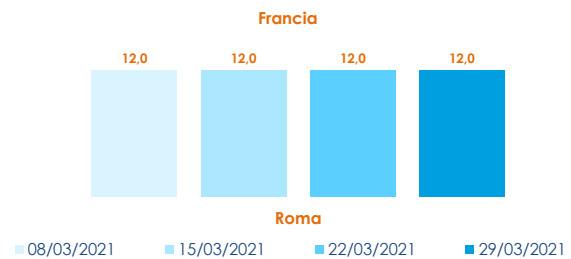
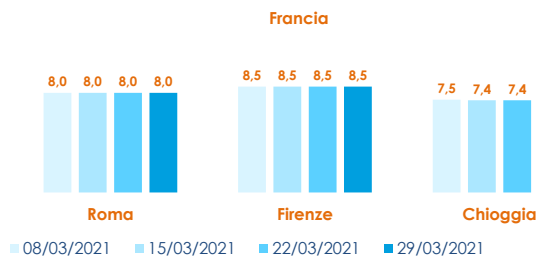
OSTRICA PIATTA OSTREA EDULIS

I PREZZI DELLA SETTIMANA

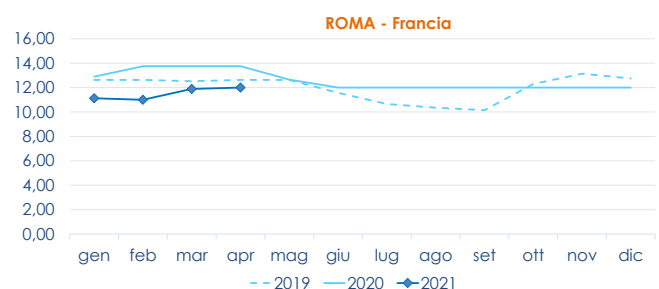
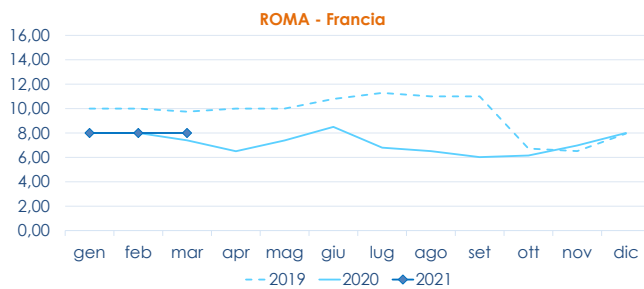
| | min. | max. | var. sett. prec. | var. anno prec. |
|----------------------|------|-------|------------------|-----------------|
| ROMA | | | | |
| Francia - "0" 151+ | n.r. | n.r. | - | - |
| Francia - "3" 66-85 | 6,00 | 12,00 | 0,0% | 50,0% |
| Italia - "1" 111-150 | 7,00 | 8,50 | 0,0% | - |
| Italia - "3" 66-85 | 4,00 | 5,00 | 0,0% | - |
| FIRENZE | | | | |
| Francia - "3" 66-85 | 8,00 | 9,00 | 0,0% | - |
| Italia - "3" 66-85 | n.r. | n.r. | - | - |
| CHIOGGIA | | | | |
| Francia - "3" 66-85 | n.r. | n.r. | - | - |
| Italia - "3" 66-85 | 7,50 | 7,50 | - | - |
| LIVORNO | | | | |
| Francia - "3" 66-85 | 9,00 | 9,17 | - | - |
| SALERNO | | | | |
| Francia - "3" 66-85 | 6,00 | 10,00 | 0,0% | - |
| Irlanda - "2" 86-110 | n.r. | n.r. | - | - |
| NAPOLI | | | | |
| Francia - "3" 66-85 | 6,00 | 8,00 | - | -38,5% |

| | min. | max. | var. sett. prec. | var. anno prec. |
|-----------------------------------|-------|-------|------------------|-----------------|
| ROMA | | | | |
| Francia - "00" 91-100 | 11,50 | 16,00 | 0,0% | 0,0% |
| SALERNO | | | | |
| Francia - "000" 101-120 | n.r. | n.r. | - | - |
| Francia - Piede di cavallo | n.r. | n.r. | - | - |
| Fine Le Claire - Piede di cavallo | n.r. | n.r. | - | - |
| Di Marenne - "00" 91-100 | n.r. | n.r. | - | - |
| Italia - "0" 80-90 | n.r. | n.r. | - | - |

L'ANDAMENTO DEI PREZZI DELL'ULTIMO MESE...



... E DEGLI ULTIMI TRE ANNI



Fonte: Elaborazione BMTI su dati dei mercati all'ingrosso. I prezzi sono espressi in €/kg. Le variazioni sono calcolate sul prezzo massimo. "n.r." = prezzo non rilevato.

SEGUICI OGNI VENERDÌ SU



#itticoprezzi