



## NEWS DAI MERCATI

Prezzi stabili per sardine e acciughe, ad eccezione dei rialzi osservati per le pezzature maggiori delle acciughe. Su base annuale prezzi su livelli inferiori allo scorso anno per le acciughe.

## SARDINE SARDINA PILCHARDUS

## ACCIUGHE ENGRAULIS ENCRASICOLUS

### I PREZZI DELLA SETTIMANA

	min.	max.	var. sett. prec.	var. anno prec.
<b>ROMA</b>				
Tirreno (GSA 9-10-11)	1,20	1,50	0,0%	-
<b>FIRENZE</b>				
Adriatico (GSA 17-18)	3,50	4,00	0,0%	-
<b>NAPOLI</b>				
Tirreno (GSA 9-10-11)	1,00	1,20	-	0,0%
<b>CHIOGGIA</b>				
Adriatico Settentrionale	0,79	2,00	0,0%	0,0%
<b>SALERNO</b>				
Tirreno Meridionale	1,00	2,00	0,0%	-
<b>CATANIA</b>				
Adriatico Settentrionale	n.r.	n.r.	-	-
<b>ANCONA</b>				
Adriatico Settentrionale	1,62	1,62	-	-
<b>LIVORNO</b>				
Tirreno Settentrionale	n.r.	n.r.	-	-

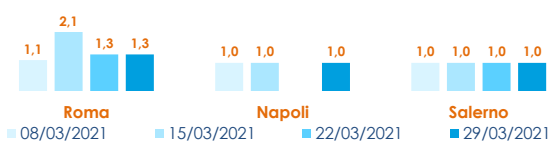
	min.	max.	var. sett. prec.	var. anno prec.
<b>ROMA</b>				
Adriatico (GSA 17-18) - 100+ U/KG	3,21	3,21	12,4%	-
Adriatico (GSA 17-18) - 71-100 U/KG	3,93	4,28	0,0%	-14,4%
Adriatico (GSA 17-18) - 50-70 U/KG	5,00	5,00	-	-
Tirreno (GSA 9-10-11) - 100+ U/KG	3,21	3,21	12,4%	-43,7%
Tirreno (GSA 9-10-11) - 71-100 U/KG	3,57	4,28	0,0%	-
Tirreno (GSA 9-10-11) - 50-70 U/KG	5,00	5,00	-	-23,7%
Golfo di Biscaglia - 50-70 U/KG	n.r.	n.r.	-	-
<b>FIRENZE</b>				
Adriatico (GSA 17-18) - 50-70 U/KG	6,50	7,00	0,0%	-
<b>NAPOLI</b>				
Tirreno (GSA 9-10-11) - 100+ U/KG	1,50	2,00	-	-66,7%
Tirreno (GSA 9-10-11) - 71-100 U/KG	3,00	3,50	-	-
Tirreno (GSA 9-10-11) - 50-70 U/KG	4,00	5,00	-	11,1%
<b>CHIOGGIA</b>				
Croazia - 100+ U/KG	n.r.	n.r.	-	-
Croazia - 50-70 U/KG	n.r.	n.r.	-	-
Adriatico Settentrionale - 100+ U/KG	1,00	2,86	0,1%	-
Adriatico Settentrionale - 50-70 U/KG	3,43	3,43	-	-42,8%
<b>SALERNO</b>				
Adriatico (GSA 17-18) - 100+ U/KG	1,00	2,00	0,0%	-
Adriatico (GSA 17-18) - 50-70 U/KG	1,25	2,50	0,0%	-
Tirreno Meridionale - 100+ U/KG	2,00	3,00	0,0%	-
Tirreno Meridionale - 50-70 U/KG	2,50	4,00	0,0%	-
<b>LIVORNO</b>				
Tirreno Settentrionale	n.r.	n.r.	-	-

## ACCIUGHE ENGRAULIS ENCRASICOLUS

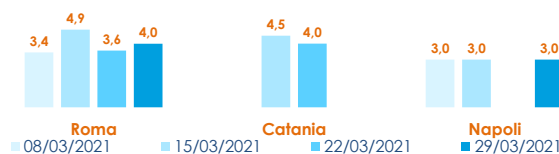
	min.	max.	var. sett. prec.	var. anno prec.
<b>CATANIA</b>				
Adriatico Settentrionale	n.r.	n.r.	-	-
<b>SAN BENEDETTO</b>				
Adriatico Settentrionale	n.r.	n.r.	-	-
<b>PESCARA</b>				
Adriatico Settentrionale	0,22	1,85	-9,8%	-
<b>ANCONA</b>				
Adriatico Settentrionale	1,04	1,04	-	-

### L'ANDAMENTO DEI PREZZI DELL'ULTIMO MESE...

Sardine - Mediterraneo

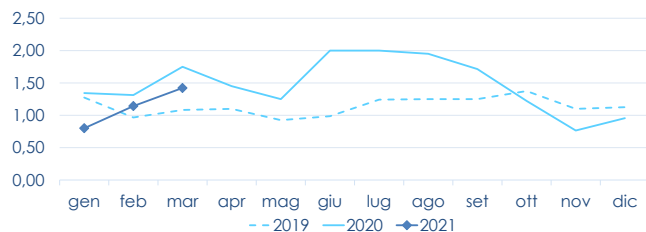


Acciughe - Mediterraneo

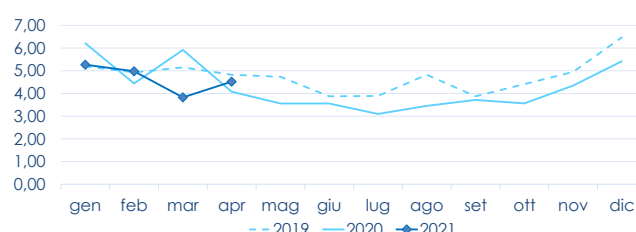


### ... E DEGLI ULTIMI TRE ANNI

ROMA - Mediterraneo Occidentale



ROMA - Mediterraneo Occidentale



Fonte: Elaborazione BMTI su dati dei mercati all'ingrosso. I prezzi sono espressi in €/kg. Le variazioni sono calcolate sul prezzo massimo. "n.r." = prezzo non rilevato.

SEGUICI OGNI VENERDÌ SU



@BMTI\_IT

#itticoprezzi