


NEWS DAI MERCATI

Si inverte il trend rispetto alla scorsa settimana: ribassi generalizzati per i prezzi delle seppie e aumenti per i calamari su base settimanale.

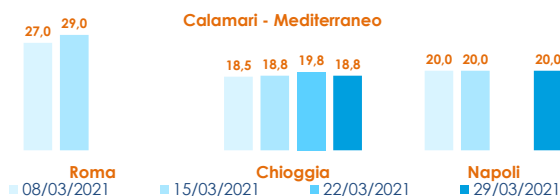
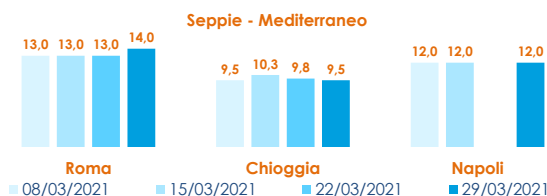
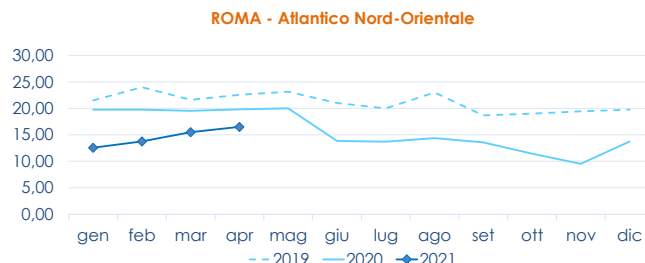
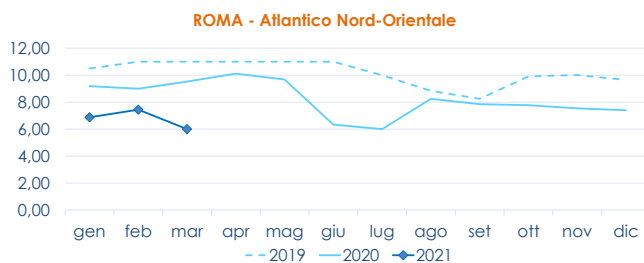
SEPIE
SEPIA OFFICINALIS

CALAMARI
LOLIGO VULGARIS

I PREZZI DELLA SETTIMANA

	min.	max.	var. sett. prec.	var. anno prec.
ROMA				
Adriatico (GSA 17-18)	13,50	15,00	▲ 7,1%	▲ 25,0%
Tirreno (GSA 9-10-11)	14,50	16,50	▲ 6,5%	▲ 37,5%
Mar del Nord	5,50	7,50	■ 0,0%	-
CATANIA				
Adriatico (GSA 17-18)	n.r.	n.r.	-	-
Tirreno (GSA 9-10-11)	n.r.	n.r.	-	-
NAPOLI				
Tirreno (GSA 9-10-11)	11,00	13,00	-	▲ 18,2%
CHIOGGIA				
Adriatico Settentrionale	6,00	13,00	▼ -10,3%	-
Mar del Nord	6,30	6,70	▼ -4,3%	▲ 15,5%
GIULIANOVA				
Adriatico Settentrionale	10,05	15,30	▲ 8,3%	-
SAN BENEDETTO				
Adriatico Settentrionale	6,73	10,80	▼ -6,9%	-
PESCARA				
Adriatico Settentrionale	10,75	15,20	▼ -2,9%	-
ANCONA				
Adriatico Settentrionale	7,19	8,27	-	-
LIVORNO				
Tirreno Settentrionale	12,00	13,14	▼ -12,6%	▲ 8,3%

	min.	max.	var. sett. prec.	var. anno prec.
ROMA				
Mar del Nord 100-300 gr.	13,50	14,50	▲ 3,6%	▲ 20,8%
Mar del Nord 300-500 gr.	14,50	15,50	▲ 3,3%	▲ 3,3%
Tirreno 100-300 gr.	n.r.	n.r.	-	-
Tirreno 300-500 gr.	n.r.	n.r.	-	-
Marocco 100-300 gr.	15,50	16,00	▲ 4,9%	▼ -5,9%
Marocco 300-500 gr.	15,50	17,50	▲ 4,5%	▼ -23,9%
CATANIA				
Adriatico 100-300 gr.	n.r.	n.r.	-	-
Tirreno 100-300 gr.	n.r.	n.r.	-	-
NAPOLI				
Tirreno (GSA 9-10-11)	18,00	22,00	-	-
Marocco 300-500 gr.	11,00	13,00	-	▼ -7,1%
CHIOGGIA				
Adriatico Settentrionale	12,00	18,00	■ 0,0%	-
Mar del Nord	8,50	9,00	■ 0,0%	-
SALERNO				
Tirreno centrale 300-500 gr.	20,00	23,00	■ 0,0%	-
Marocco 300-500 gr.	13,00	15,00	■ 0,0%	-
GIULIANOVA				
Adriatico Settentrionale	20,89	26,36	▲ 16,2%	-
SAN BENEDETTO				
Adriatico Settentrionale	21,90	22,60	■ 0,0%	-
PESCARA				
Adriatico Settentrionale	14,00	32,73	▲ 31,4%	-
ANCONA				
Adriatico Settentrionale	26,24	28,22	-	-
LIVORNO				
Tirreno Settentrionale	27,50	31,05	▼ -1,9%	▲ 14,8%

L'ANDAMENTO DEI PREZZI DELL'ULTIMO MESE...

... E DEGLI ULTIMI TRE ANNI


Fonte: Elaborazione BMTI su dati dei mercati all'ingrosso. I prezzi sono espressi in €/kg. Le variazioni sono calcolate sul prezzo massimo. "n.r." = prezzo non rilevato.

SEGUICI OGNI VENERDÌ SU

#itticoprezzi